



NORDISK
BERGTEKNIK

Delårsrapport
Januari - september
2024

Delårsrapport

Januari - september 2024

Kvartalet juli – september 2024

- Nettoomsättningen minskade med 3 % och uppgick till 798,9 (819,6) MSEK
- Organisk tillväxt uppgick till -2 (-15) %
- Rörelseresultat (EBIT) uppgick till 15,1 (5,1) MSEK. EBIT-marginalen uppgick till 1,9 (0,6) %
- Justerad EBIT uppgick till 16,5 (17,2) MSEK. Justerad EBIT-marginal uppgick till 2,1 (2,1) %
- Periodens resultat uppgick till -0,7 (-22,9) MSEK
- Periodens resultat per aktie före och efter utspädning uppgick till -0,01 (-0,40) SEK
- Kassaflöde från den löpande verksamheten uppgick till 62,7 (-97,6) MSEK

Perioden januari – september 2024

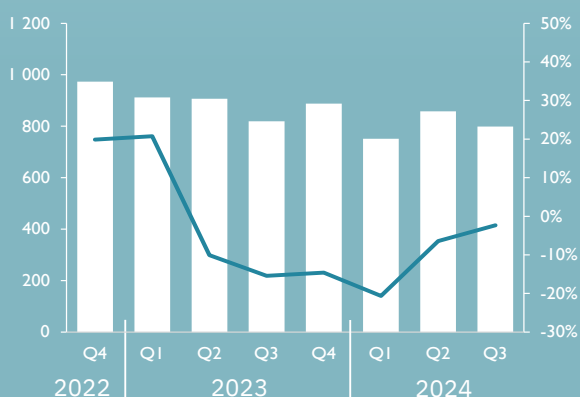
- Nettoomsättningen minskade med 9 % och uppgick till 2 408,4 (2 638,4) MSEK
- Organisk tillväxt uppgick till -10 (-6) %
- Rörelseresultat (EBIT) uppgick till 84,6 (106,6) MSEK. EBIT-marginalen uppgick till 3,5 (4,0) %
- Justerad EBIT uppgick till 88,7 (142,4) MSEK. Justerad EBIT-marginal uppgick till 3,7 (5,4) %
- Periodens resultat uppgick till 11,8 (32,3) MSEK
- Periodens resultat per aktie före och efter utspädning uppgick till 0,21 (0,60) SEK
- Kassaflöde från den löpande verksamheten uppgick till 148,6 (96,4) MSEK
- Nettoskuld/justerad EBITDA RTM uppgick till 3,6 (3,2) ggr

Nettoomsättning och organisk tillväxt

Koncernens utveckling, per kvartal

Nettoomsättning
(MSEK)

Organisk
tillväxt



Justerad EBIT och EBIT-marginal

Koncernens utveckling, per kvartal

Justerad EBIT
(MSEK)

Justerad
EBIT-marginal



Konkurrenskraftigt erbjudande i en marknad med stort uppdämt behov

Vår finansiella utveckling har inte varit tillfredställande sedan det tredje kvartalet förra året. Vi noterar fortsatt låg marknadsaktivitet inom flera av våra områden, inte minst inom nyproduktion av bostäder och dess spridningseffekter till den lokala infrastrukturen. Vi fortsätter att löpande utveckla ett Nordisk Bergteknik som en framgångsrik, hållbar och strategisk partner för våra kunder, beställare och leverantörer. Internt arbetar vi för ett effektivt Nordisk Bergteknik som en långsiktigt attraktiv arbetsgivare och samarbetspartner för våra medarbetare och leverantörer. Vi står väl rustade när marknaden väl återvänder.

Gruvor grunden för Berg Sverige

Berg Sverige är fortsatt den drivande motorn inom vår koncern, och den positiva trend vi har sett inom segmentet fortsätter. Basen för närvarande är vår gruvverksamhet samt schakt & transport vilka är stabila och betydande delar av Berg Sverige. Ett annat viktigt område är större nationella infrastrukturprojekt, även om vi de senaste åren sett fördröjningar i flera av dessa. Vi alla upplever, eller läser dagligen att det finns ett stort underliggande behov av nya infrastrukturessatsningar och troligen ett än större behov av att underhålla samt renovera befintliga transportnät liksom annan form av infrastruktur i samhället. Det visar även regeringens nyligen framlagda Infrastrukturproposition för perioden fram till 2037. Allt större investeringar i infrastruktur kommer att gynna oss och utveckla koncernen ytterligare som en strategisk och betydande aktör över tid.

Fortsatt avvaktande i Norge


Den generella aktiviteten på den norska marknaden var fortsatt avvaktande under det tredje kvartalet, och lägre än våra tidigare antaganden. Det gäller inte minst ett par större infrastrukturprojekt där vi erhållit beställningar men vår projektstart dröjer. Sammantaget resulterade det i en fortsatt negativ organisk tillväxt. De strukturella förändringar och kostnadsbesparande åtgärder vi genomfört och initierat ger resultat, men får inte full synlighet i och med den fortsatta volymnedgången.

Positivt trendbrott inom Grund Sverige

Inom Grund Sverige såg vi en viss ljusning under slutet av det tredje kvartalet. Det bidrog till en organisk tillväxt, vilket var ett trendbrott. Vi ser en generellt något högre marknadsaktivitet och fler offertförfrågningar vad gäller lite större projekt. Genomförda och initierade aktiviteter löper också på enligt plan och ger önskad effekt, men har till viss del motverkats av lägre prisnivåer i nuvarande tjänste- och produktmix med en hög andel mindre och enklare projekt.

Nå den fulla potentialen

Under kvartalet har vi rekryterat Victor Örn som vice koncernchef med särskilt ansvar för bolagets strategi och affärsutveckling. Victor har, som tidigare styrelsemedlem, varit engagerad och drivande i utvecklingen av Nordisk Bergteknik sedan starten 2016. Vi vet att det finns en betydande potential i att dels realisera effekter från synergier mellan våra operativa bolag och dess verksamheter. Dels att vi utvecklar kraften i det samlade varumärket och Nordisk Bergtekniks erbjudande. Genom att förstärka koncernledningen kan vi öka tempot på detta arbete ytterligare.



”Nordisk Bergteknik har i grunden ett konkurrenskraftigt erbjudande och en mycket stark position i en betydande marknad med stort uppdämt behov”

- I Norge har vi under året fokuserat våra verksamheter och minskat antalet operativa bolag från åtta till fem, samt effektiviserat inom administration och ledningsfunktion. Rådande marknadsklimat gör dock att vi måste anpassa kostnadsmassan ytterligare för att nå en tillfredsställande lönsamhet inom segmentet.
- Inom segmentet Grund Sverige fortlöper arbetet med att etablera Nordisk Grundteknik – ett bolag och erbjudande där vi samlar hela vår grundläggningsverksamhet. Ambitionen är att stärka varumärket, fokusera marknadserbjudandet och utnyttja de positiva effekterna av en gemensam resursbas.
- Inom Berg Sverige arbetar vi intensivt med att utveckla vårt erbjudande, stärka vårt budskap och vår kommunikation till marknaden samt att dela resurser

internt. Fokus är lönsamma projekt med leverans av kvalitet och kostnadseffektivitet för kunderna. Internt förbättrar vi produktiviteten, ökar leveransförmågan och skapar en bas för en uthållig resultatgenerering.

Som en ledande strategisk samarbetspartner inom utvecklingen av nationell och lokal infrastruktur ser vi positivt på framtiden. Nordisk Bergteknik har i grunden ett konkurrenskraftigt erbjudande och en mycket stark position i en betydande marknad med stort uppdämt behov.

GÖTEBORG DEN 4 NOVEMBER 2024



ANDREAS CHRISTOFFERSSON
VD OCH KONCERNCHIEF

Finansiella nyckeltal

Koncernen

	Jul-sep 2024	Jul-sep 2023	Jan-sep 2024	Jan-sep 2023	RTM ⁴	Jan-dec 2023
Nettoomsättning, MSEK	798,9	819,6	2 408,4	2 638,4	3 296,4	3 526,4
Organisk tillväxt, % ¹	-2%	-15%	-10%	-6%	-	-4%
EBITDA, MSEK ¹	96,6	90,2	331,8	341,3	435,0	444,5
EBITDA-marginal, % ¹	12,1%	11,0%	13,8%	12,9%	13,2%	12,6%
Justerad EBITDA, MSEK ^{1 5}	98,0	102,2	335,9	377,1	443,3	484,5
Justerad EBITDA-marginal, % ^{1 5}	12,3%	12,5%	13,9%	14,3%	13,4%	13,7%
EBIT, MSEK ¹	15,1	5,1	84,6	106,6	111,1	133,0
EBIT-marginal, % ¹	1,9%	0,6%	3,5%	4,0%	3,4%	3,8%
Justerad EBIT, MSEK ^{1 5}	16,5	17,2	88,7	142,4	119,4	173,1
Justerad EBIT-marginal, % ^{1 5}	2,1%	2,1%	3,7%	5,4%	3,6%	4,9%
Jämförelsestörande poster, MSEK ^{1 2 5}	-1,4	-12,1	-4,0	-35,8	-8,3	-40,0
Periodens resultat, MSEK	-0,7	-22,9	11,8	32,3	18,3	38,7
Periodens resultat per aktie före och efter utspädning, SEK ³	-0,01	-0,40	0,21	0,60	0,32	0,71
Kassaflöde från den löpande verksamheten, MSEK	62,7	-97,6	148,6	96,4	343,8	291,6
Justerat kassaflöde från den löpande verksamheten, MSEK ^{1 5}	64,0	-93,1	152,7	109,3	349,2	305,8
Soliditet, % ¹	34,9%	33,6%	34,9%	33,6%	-	34,2%
Nettoskuld, MSEK ¹	1 578,0	1 674,1	1 578,0	1 674,1	-	1 558,0
Nettoskuld/justerad EBITDA RTM ^{1 5}	-	-	3,6	3,2	-	3,2

¹⁾ För definitioner, se avsnittet "Definitioner av alternativa nyckeltal" på sid 29-30

²⁾ Se not 9 för vidare detaljer

³⁾ Se not 10 för vidare detaljer

⁴⁾ RTM (rullande tolv månader) avser koncernens nettoomsättning och nyckeltal för de senaste 12 månaderna

⁵⁾ I delårsrapporten för Q3 2023 uppdaterades definitionen av jämförelsestörande poster. I samband med detta uppdaterades jämförelsetalen för justerade mått för Q1 och Q2 2023. För mer information kring skillnaderna, se not 11 i delårsrapporten för Q3 2023

Koncernens utveckling tredje kvartalet

Nettoomsättning

Koncernens nettoomsättning för det tredje kvartalet uppgick till 798,9 (819,6) MSEK, en minskning med 3 % jämfört med föregående år. Den organiska tillväxten uppgick till -2 %. Segmenten Berg Sverige och Grund Sverige har upplevt en starkare marknadsaktivitet jämfört med föregående år med fler större projekt, medan segmentet Berg Norge haft fortsatt låg marknadsaktivitet.

EBIT

Justerad EBIT för koncernen uppgick i kvartalet till 16,5 (17,2) MSEK. Justerad EBIT-marginal uppgick till 2,1 (2,1) %. EBIT för koncernen uppgick till 15,1 (5,1) MSEK. EBIT-marginalen uppgick till 1,9 (0,6) % och inkluderar jämförelsestörande poster om -1,4 (-12,1) MSEK.

Finansnetto

Finansnettot för kvartalet uppgick till -16,0 (-32,2) MSEK. Det förbättrade finansnettot är hänförligt till omvärdering av tilläggsköpeskillning. Finansnettot exklusive resultat från kortfristig placering, valutakurseffekter och omvärdering av tilläggsköpeskillningar var i nivå med föregående år och uppgick till -25,3 (-24,9) MSEK.

Skatt och periodens resultat

Skattekostnaden för kvartalet uppgick till 0,2 (4,3) MSEK. Resultatet för kvartalet uppgick till -0,7 (-22,9) MSEK, vilket motsvarar ett resultat per aktie på -0,01 (-0,40) SEK före och efter utspädning.

Koncernens utveckling januari-september

Nettoomsättning

Koncernens nettoomsättning för perioden minskade med 9 % och uppgick till 2 408,4 (2 638,4) MSEK. Organisk tillväxt i perioden uppgick till -10 % och har under framför allt första halvåret påverkats negativt av fortsatt mycket låg husbyggnation och dess kringeffekter.

EBIT

Justerad EBIT uppgick till 88,7 (142,4) MSEK. Justerad EBIT-marginal uppgick till 3,7 (5,4) % vilket främst beror på ett lägre resultat inom segmenten Grund Sverige och Berg Norge.

EBIT för koncernen uppgick till 84,6 (106,6) MSEK. EBIT-marginalen uppgick till 3,5 (4,0) % och inkluderar jämförelsestörande poster uppgående till -4,0 (-35,8) MSEK.

Finansnetto

Finansnettot för perioden uppgick till -67,7 (-62,9) MSEK. Finansnettot exklusive resultat från kortfristiga placeringar, valutakurseffekter och omvärdering av tilläggsköpeskillningar uppgick till -79,9 (-67,9) MSEK. Den högre räntenivån påverkar koncernens finansnetto negativt under perioden med högre räntekostnader som följd.

Skatt och periodens resultat

Skattekostnaden för perioden uppgick till -5,1 (-11,4) MSEK. Den effektiva skattesatsen uppgick till 30 (26) % och påverkades framför allt negativt av ränteavdragsbegränsningsreglerna i Sverige. Resultatet för perioden uppgick till 11,8 (32,3) MSEK och resultat per aktie uppgick till 0,21 (0,60) SEK före och efter utspädning.

Segmentens utveckling

Nordisk Bergteknik delar upp sin verksamhet i segmenten Berg Sverige, Berg Norge samt Grund Sverige. Rörelsesegmenten bygger på koncernens operativa styrning. Se mer information per segment på de följande sidorna.

Vision och finansiella mål

Nordisk Bergtekniks vision är att vara en ledande aktör inom berghanterings- och grundläggningstjänster på respektive nationell marknad. I de flesta fall fungerar Nordisk Bergteknik som en strategisk partner med specialistkompetens inom olika nischer. Koncernen arbetar huvudsakligen med en diversifierad portfölj av ett stort antal små och medelstora projekt. Nordisk Bergteknik har en tydligt expansiv tillväxtstrategi med målet att bidra till utvecklingen av framtidens hållbara samhälle. Att i ett tidigt skede vara med och bygga moderna samhällsfunktioner är vår vardag, vår hemmaplan och vår framtid.

Nordisk Bergtekniks finansiella mål är:

Tillväxt

Uppnå en total årlig omsättningstillväxt överstigande 15 % över en konjunkturcykel, genererad genom såväl organisk tillväxt som genom kompletterande förvärv.

Marginal

Koncernen strävar efter att den justerade EBIT-marginalen ska överstiga 7 % på medellång sikt.

Kapitalstruktur

Nordisk Bergtekniks mål är att nettoskuldsättningen inte ska överstiga 2,5 gånger justerad EBITDA RTM. Skuldsättningen kan tillfälligt vara högre, exempelvis i samband med större förvärv.

Utdelningspolicy

Nordisk Bergtekniks mål är att över tid dela ut upp till 40 % av årets nettoresultat. Hänsyn ska tas till koncernens förvärvs- och tillväxtpotentialer samt finansiella ställning och kassagenerering.



Berg Sverige

I segmentet Berg Sverige erbjuds tjänster inom bland annat borrhning, loss hållning, krossning, transport och schaktning, drift- och underhåll av transportnät och gruv- och prospekteringsborrhning. Bolagen i segmentet utför projekt inom exempelvis infrastruktur, byggtreprenader, vindkraftsparker, gruvor och naturnära miljöer. Segmentet har en stark geografisk närvaro på Västkusten och i norra Sverige. Bland kunderna finns det stora gruvbolag och byggbolag samt lokala entreprenörer.

	Jul-sep 2024	Jul-sep 2023	Jan-sep 2024	Jan-sep 2023	RTM	Jan-dec 2023
Extern nettoomsättning, MSEK	378,6	356,0	1 232,9	1 220,6	1 653,7	1 641,4
Organisk tillväxt, %	4%	-14%	-4%	2%	-	-3%
EBITDA, MSEK	58,7	34,2	217,0	180,3	275,2	238,4
EBITDA-marginal, %	15,1%	9,4%	17,1%	14,5%	16,2%	14,2%
EBIT, MSEK	15,3	-6,1	87,4	65,9	104,4	82,8
EBIT-marginal, %	4,0%	-1,7%	6,9%	5,3%	6,1%	4,9%

Segmentets utveckling

Nettoomsättning

Extern nettoomsättning för tredje kvartalet uppgick till 378,6 (356,0). Segmentets organiska tillväxt för perioden uppgick till 4 %. Segmentet har upplevt en starkare marknad under kvartalet vilket medfört fler större projekt, framför allt inom infrastruktur.

Extern nettoomsättning för perioden januari-september var i nivå med föregående år och uppgick till 1 232,9 (1 220,6) MSEK. Segmentets organiska tillväxt under perioden uppgick till -4 %.

EBIT

EBIT för tredje kvartalet uppgick till 15,3 (-6,1) MSEK. Den starkare marknaden med fler större projekt har haft en positiv inverkan på EBIT-marginalen, som uppgick till 4,0 (-1,7) %.

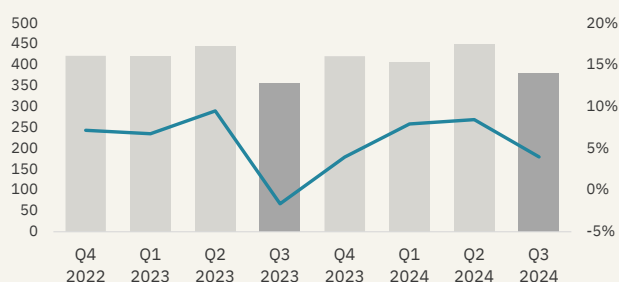
EBIT för perioden januari-september uppgick till 87,4 (65,9) MSEK. EBIT-marginalen uppgick till 6,9 (5,3) %.

Operationellt fokus

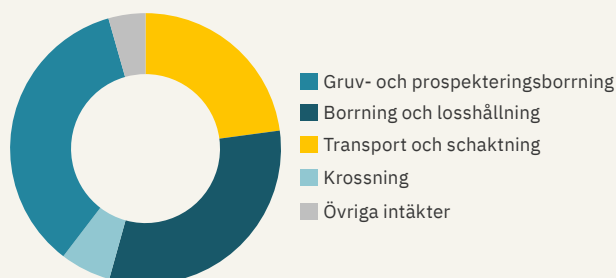
Segmentet har sett ett ökat antal förfrågningar den senaste tiden, och flera nya uppdrag har erhållits samtidigt som omförhandlingar av flera befintliga avtal skett med positivt utfall. Glädjande är också att det kombinerade erbjudandet med loss hållning och schakt och transport har varit framgångsrik för utvalda kunder.

Nettoomsättning och EBIT-marginal

(MSEK)



Nettoomsättning per tjänsteområde (RTM)



Berg Norge

I segmentet Berg Norge erbjuds tjänster inom bland annat borring, loss hållning, bergförstärkning, betongsprutning samt underhåll av betongkonstruktioner. Bolagen i segmentet utför projekt inom exempelvis infrastruktur, byggtreprenader, vindkraftsparker, gruvor och naturnära miljöer. Segmentet har en stark geografisk närvaro i hela Norge och utför uppdrag åt stat, kommuner och entreprenörer.

	Jul-sep 2024	Jul-sep 2023	Jan-sep 2024	Jan-sep 2023	RTM	Jan-dec 2023
Extern nettoomsättning, MSEK	230,9	291,7	610,4	761,5	853,4	1 004,4
Organisk tillväxt, %	-18%	13%	-18%	9%	-	4%
EBITDA, MSEK	23,7	38,3	72,4	90,5	96,0	114,1
EBITDA-marginal, %	10,2%	13,1%	11,8%	11,8%	11,2%	11,3%
EBIT, MSEK	3,4	17,3	12,0	31,3	18,1	37,4
EBIT-marginal, %	1,5%	5,9%	1,9%	4,1%	2,1%	3,7%

Segmentets utveckling

Nettoomsättning

Extern nettoomsättning i segmentet för det tredje kvartalet uppgick till 230,9 (291,7) MSEK, en minskning med 21 %, vilket främst är hänförligt till färre större projekt och projektstarter jämfört med föregående år samt en lägre marknadsaktivitet än förväntat. Den organiska tillväxten uppgick till -18 %.

Extern nettoomsättning i segmentet för perioden januari-september uppgick till 610,4 (761,5) MSEK, en minskning om 20 %. Den organiska tillväxten uppgick till -18 %. Minskningen är liksom för kvartalet främst hänförlig till färre större projekt under perioden jämfört med föregående år samt en trögare marknad än förväntat.

EBIT

EBIT för tredje kvartalet uppgick till 3,4 (17,3) MSEK. EBIT-marginalen uppgick till 1,5 (5,9) %.

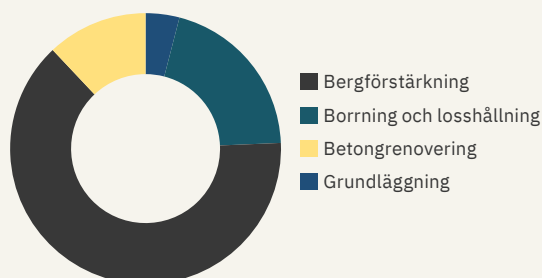
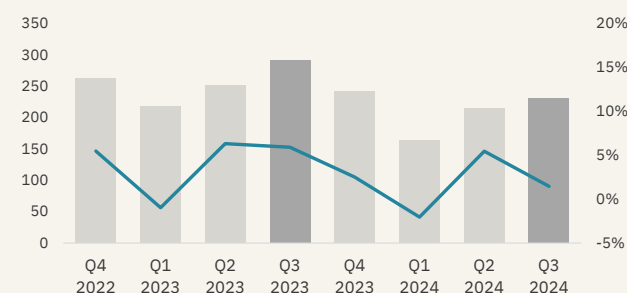
EBIT för perioden januari-september minskade till 12,0 (31,3) MSEK. EBIT-marginalen uppgick till 1,9 (4,1) % och har påverkats negativt av omstrukturingskostnader uppgående till -2,2 MSEK.

Operationellt fokus

Inom Berg Norge har segmentet sedan förra hösten arbetat med att dels omstrukturera och koncentrera den norska verksamheten till färre enheter, och dels anpassa verksamheten till rådande marknadsklimat. Arbetet har fokuserat på att utveckla organisationerna i de nya större enheterna för att få ut maximala synergieffekter och stärka varumärket.

Nettoomsättning och EBIT-marginal

(MSEK)



Grund Sverige

I segmentet Grund Sverige erbjuds tjänster inom pålning, spontning, grundförstärkning, injektering, jordspikning, jordförstärkning och grundvattensänkning. Bolagen i segmentet utför projekt inom exempelvis infrastruktur, byggtreprenader, sjöentreprenader och broar. Segmentet har en stark geografisk närvaro på Västkusten, Mälardalen samt norrlandskusten. Bland kunderna finns det stora byggbolag samt lokala entreprenörer.

	Jul-sep 2024	Jul-sep 2023	Jan-sep 2024	Jan-sep 2023	RTM	Jan-dec 2023
Extern nettoomsättning, MSEK	189,4	171,9	565,1	656,3	789,4	880,6
Organisk tillväxt, %	10%	-41%	-14%	-29%	-	-28%
EBITDA, MSEK	15,2	15,3	50,2	78,5	76,8	105,1
EBITDA-marginal, %	7,8%	8,4%	8,5%	11,4%	9,2%	11,2%
EBIT, MSEK	-1,8	-7,9	-4,6	19,3	4,6	28,5
EBIT-marginal, %	-0,9%	-4,4%	-0,8%	2,8%	0,6%	3,1%

Segmentets utveckling

Nettoomsättning

Den externa nettoomsättningen under tredje kvartalet ökade med 10 % och uppgick till 189,4 (171,9) MSEK. Trots den utmanande marknaden med fortsatt mycket låg husbyggnation som fortsätter påverka segmentet negativt var den organiska tillväxten 10 %.

Den externa nettoomsättningen under perioden januari-september minskade med 14 % och uppgick till 565,1 (656,3) MSEK. Den organiska tillväxten uppgick till -14 %.

EBIT

EBIT för det tredje kvartalet uppgick till -1,8 (-7,9) MSEK. Segmentet har fortsatt påverkas negativt av nedgången som skett i husbyggnationen och dess kringeffekter till lokal infrastruktur, men har under kvartalet jämfört med jämförelseperioden haft en högre aktivitet och fler större projekt. Detta bidrog till en högre EBIT-marginal som uppgick till -0,9 (-4,4) %.

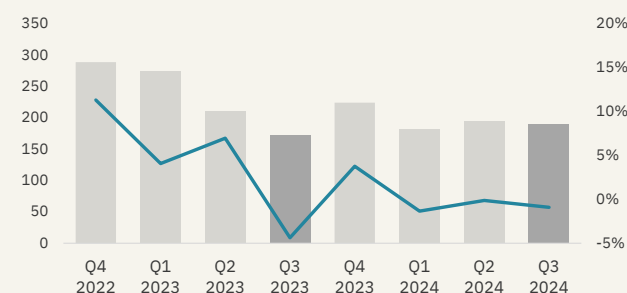
EBIT för perioden januari-september uppgick till -4,6 (19,3) MSEK. EBIT-marginalen minskade från 2,8 % till -0,8 %. EBIT-marginalen under perioden har påverkats negativt av det låga husbyggnationen och dess kringeffekter.

Operationellt fokus

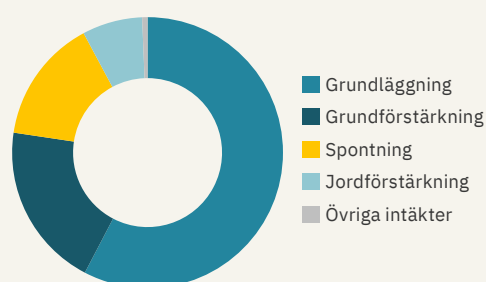
Nordisk Bergteknik har tagit nästa steg i arbetet med att stärka positionen, konkurrenskraften och lönsamheten inom grundverksamheten genom skapandet av Nordisk Grundteknik. Målet är att samla hela erbjudandet i en enhet och därmed höja effektiviteten, realisera synergier och skapa en gemensam pris- och allokeringsstrategi. Vidare genomförs det löpande utvärderingar och aktiviteter för att allokera rätt resurser till respektive uppdrag för att få bästa möjliga effektivitet och resultat.

Nettoomsättning och EBIT-marginal

(MSEK)



Nettoomsättning per tjänsteområde (RTM)



Övrig finansiell information

Finansiell ställning

Vid utgången av perioden uppgick koncernens tillgångar till 3 494,5 (3 648,1) MSEK vilket var i nivå med föregående år. Koncernens egna kapital uppgick till 1 221,3 (1 224,8) MSEK.

Koncernens nettoskuld uppgick till 1 578,0 (1 674,1) MSEK och bestod utav lån till kreditinstitut, avbetalningslån för maskiner, förvärvslån, leasingkulder för nyttjanderättstillgångar, likvida medel och kortfristiga placeringar. Koncernens skuldsättningsgrad, mätt som nettoskuld/justerad EBITDA, uppgick till 3,6x (3,2x). Den lägre resultatgenereringen under de senaste tolv månaderna har medfört en högre skuldsättningsgrad än koncernens finansiella målsättning om 2.5x.

Koncernens finansieringsavtal innehåller två covenant; koncernens skuldsättningsgrad, beräknad som förhållandet mellan nettoskuld och justerad EBITDA rullande 12 månader proforma, samt soliditet, beräknad som förhållandet mellan summa eget kapital och totala tillgångar.

Investeringar och kassaflöde

Kassaflödet från den löpande verksamheten uppgick till 62,7 (-97,6) MSEK under tredje kvartalet och det justerade kassaflödet från den löpande verksamheten uppgick till 64,0 (-93,1) MSEK (rensat för kassaflödespåverkande jämförelsestörande poster). Ökningen mot föregående år förklaras framför allt av en minskad kapitalbindning i kundfordringar.

Kassaflödet från investeringsverksamheten uppgick till -35,3 (-36,1) MSEK och bestod främst av investeringar i materiella anläggningstillgångar.

Kassaflödet från finansieringsverksamheten uppgick till -42,3 (22,1) MSEK. Förändringen mot föregående år beror främst på att checkräkningskrediten utnyttjats i lägre grad under perioden.

Kassaflödet från den löpande verksamheten uppgick till 148,6 (96,4) MSEK under perioden januari-september och det justerade kassaflödet från den löpande verksamheten uppgick till 152,7 (109,3) MSEK (rensat för kassaflödespåverkande jämförelsestörande poster). Ökningen mot föregående år förklaras av en lägre kapitalbindning under perioden.

Kassaflödet från investeringsverksamheten uppgick till -120,3 (-223,7) MSEK och bestod främst av investeringar i materiella anläggningstillgångar, skillnaden är framför allt hänförlig till att det under jämförelseperioden genomfördes rörelseförvärv uppgående till 88,1 MSEK vilket påverkade kassaflödet negativt. Nettoinvesteringar i materiella anläggningstillgångar minskade med 22,9 MSEK och uppgick till -113,2 (-136,1) MSEK.

Kassaflödet från finansieringsverksamheten uppgick till -129,5 (-82,1) MSEK.

Per den 30 september uppgick koncernens likvida medel till 13,1 (49,6) MSEK och utnyttjade checkräkningskrediter uppgick till 12,1 (93,1) MSEK. Koncernen har ytterligare utnyttjade medel om totalt 245 MSEK.

Personal och organisation

Vid periodens slut hade koncernen 1 207 (1 212) medarbetare enligt nedan:

Berg Sverige	Berg Norge	Grund Sverige	Moderbolag
647 (633)	382 (382)	171 (190)	7 (7)

Övrig information

Aktier och aktiekapital

Per den 30 september 2024 uppgick antalet aktier och röster till 57 237 867 med ett aktiekapital om 572 379 SEK motsvarande ett kvotvärde av 0,01 SEK.

Moderbolaget

Nordisk Bergteknik AB:s verksamhet omfattas av huvudkontorsfunktioner som koncernövergripande ledning och finansfunktion. Nettoomsättningen utgörs av management fee som faktureras ut till dotterbolagen.

Nettoomsättningen för kvartalet uppgick till 9,1 (10,3) MSEK. Resultat före bokslutsdispositioner och skatt uppgick till -13,0 (0,9) MSEK. Finansnettot i moderbolaget uppgick till -11,1 (-1,9) MSEK. Det försämrade finansnettot beror på ökade räntekostnader och valutakursdifferenser.

Nettoomsättningen för perioden januari-september uppgick till 27,5 (28,1) MSEK. Resultat före bokslutsdispositioner och skatt uppgick till -40,8 (-21,5) MSEK. Det lägre resultatet beror främst på ökade räntekostnader och resultat från kortfristiga placeringar.

Moderbolagets balansomslutning uppgick till 2 081,5 (2 153,7) MSEK. Per 30 september uppgick det egna kapitalet till 987,7 (988,2) MSEK.

Väsentliga händelser efter rapportperiodens utgång

Inga väsentliga händelser har inträffat efter rapportperiodens utgång.

Säsongeffekter

Det finns en säsongseffekt som påverkar koncernens verksamhet inom segmentet Berg Norge. Det avser bergförstärkningsverksamheten i Norge vars omsättning och resultat är lägre under det fjärde kvartalet och första kvartalet på grund av väderförhållandena under vintern. Övriga segment har inga tydliga säsongeffekter utan omsättning och resultat är till stor del beroende av projektmix men även väderförhållanden. För att motverka intäktsminskning till följd av säsongeffekter arbetar Nordisk Bergteknik med att säkerställa att det finns projekt som löper över vintermånaderna samt allokerar om resurser inom koncernen. Genom sin storlek har koncernen större möjlighet att parera för säsongeffekter.

Väsentliga risker och osäkerhetsfaktorer

Nordisk Bergtekniks verksamhet påverkas av ett antal risker vars effekter på resultat och finansiell ställning kan kontrolleras i varierande grad. Entreprenadbranschen påverkas i stor utsträckning av makroekonomiska faktorer, till exempel allmän, global eller nationell konjunkturutveckling, råvarupriser, tillväxt, sysselsättningsutveckling, antalet infrastrukturprojekt, regionalekonomisk utveckling, befolkningstillväxt, inflation och förändrade räntenivåer. Det finns en risk att en eller flera av dessa faktorer utvecklas i en för bolaget negativ riktning.

Mer detaljerad information om koncernens risker finns i års- och hållbarhetsredovisningen för 2023.



Finansiella rapporter

Koncernens rapport över totalresultat

Belopp i MSEK	Not	Jul-sep 2024	Jul-sep 2023	Jan-sep 2024	Jan-sep 2023	Jan-dec 2023
Nettoomsättning	4,5	798,9	819,6	2 408,4	2 638,4	3 526,4
Övriga rörelseintäkter		8,9	6,8	31,5	20,5	41,9
Totala intäkter		807,8	826,4	2 439,9	2 658,9	3 568,3
Inköp av varor och tjänster		-332,9	-348,2	-911,7	-1 082,1	-1 430,1
Externa kostnader		-132,8	-159,7	-421,2	-494,2	-677,3
Personalkostnader		-242,7	-225,2	-768,0	-732,1	-1 002,9
Övriga rörelsekostnader		-2,8	-3,1	-7,1	-9,2	-13,5
Rörelseresultat före avskrivningar (EBITDA)	5	96,6	90,2	331,8	341,3	444,5
Avskrivningar av materiella och immateriella anläggningstillgångar	5	-81,5	-85,1	-247,2	-234,7	-311,5
Rörelseresultat (EBIT)	5	15,1	5,1	84,6	106,6	133,0
Finansiella intäkter		11,0	-9,0	20,7	8,1	17,9
Finansiella kostnader	8	-27,0	-23,2	-88,4	-71,1	-96,3
Finansnetto		-16,0	-32,2	-67,7	-62,9	-78,5
Resultat före skatt		-0,9	-27,1	16,9	43,7	54,6
Skatt		0,2	4,3	-5,1	-11,4	-15,9
Periodens resultat		-0,7	-22,9	11,8	32,3	38,7
Periodens resultat hänförligt till:						
Moderföretagets aktieägare		-0,7	-22,9	11,8	34,0	40,4
Innehav utan bestämmande inflytande		-	-	-	-1,7	-1,7
Summa		-0,7	-22,9	11,8	32,3	38,7
Övrigt totalresultat						
<i>Poster som har omförts eller kan omföras till resultatet:</i>						
Omräkningsdifferenser		-7,4	-2,6	-1,6	-1,9	-14,7
Valutakursdifferens på nettoinvestering i utländsk verksamhet		-5,6	1,6	-4,1	-5,8	-10,9
Skatt på övrigt totalresultat som kan omföras till resultatet		1,2	-0,3	0,9	1,2	2,2
Övrigt totalresultat för perioden		-11,9	-1,3	-4,9	-6,4	-23,3
Totalresultat för perioden		-12,6	-24,2	7,0	25,8	15,4
Totalresultat hänförligt till:						
Moderföretagets aktieägare		-12,6	-24,2	7,0	29,2	18,8
Innehav utan bestämmande inflytande		-	-	-	-3,4	-3,4
Summa		-12,6	-24,2	7,0	25,8	15,4
Periodens resultat per aktie före utspädning, SEK	10	-0,01	-0,40	0,21	0,60	0,71
Periodens resultat per aktie efter utspädning, SEK	10	-0,01	-0,40	0,21	0,60	0,71
Genomsnittligt antal utestående aktier före utspädning	10	57 237 867	56 671 798	57 237 867	56 671 798	56 814 478
Genomsnittligt antal utestående aktier efter utspädning	10	57 237 867	56 680 391	57 237 867	56 680 391	56 814 478

Koncernens rapport över finansiell ställning

Belopp i MSEK	Not	30 sep 2024	30 sep 2023	31 dec 2023
TILLGÅNGAR				
Anläggningstillgångar				
Goodwill		1 014,3	1 026,2	1 016,7
Övriga immateriella tillgångar		16,6	11,9	12,2
Materiella anläggningstillgångar		975,9	966,7	986,4
Nyttjanderättstillgångar		325,7	383,9	374,6
Uppskjutna skattefordringar		0,0	0,0	0,3
Övriga finansiella anläggningstillgångar	7	3,8	3,8	3,9
Summa anläggningstillgångar		2 336,3	2 392,5	2 394,1
Omsättningstillgångar				
Varulager		173,9	160,9	177,7
Kundfordringar	7	564,9	669,3	549,9
Upparbetad men ej fakturerad intäkt		308,1	254,2	216,3
Aktuella skattefordringar		28,5	42,8	26,1
Övriga kortfristiga fordringar	7	17,9	23,9	27,7
Förutbetalda kostnader och upplupna intäkter		47,8	41,6	31,5
Kortfristiga placeringar	7	3,9	13,3	9,6
Likvida medel	7	13,1	49,6	114,5
Summa omsättningstillgångar		1 158,2	1 255,6	1 153,4
SUMMA TILLGÅNGAR		3 494,5	3 648,1	3 547,6
EGET KAPITAL OCH SKULDER				
Eget kapital				
Aktiekapital		0,6	0,6	0,6
Övrigt tillskjutet kapital		1 007,3	1 007,3	1 007,3
Reserver		-18,2	3,5	-13,4
Balanserade vinstmedel inklusive periodens resultat		231,6	213,4	219,8
Summa eget kapital hänförligt till moderbolagets aktieägare		1 221,3	1 224,8	1 214,3
Innehav utan bestämmande inflytande		-	-	-
Summa eget kapital		1 221,3	1 224,8	1 214,3
Långfristiga skulder				
Skulder till kreditinstitut, maskinlån	7	334,2	310,8	328,7
Skulder till kreditinstitut, övriga	7	795,0	705,1	704,0
Leasingskulder		218,8	269,5	261,9
Övriga långfristiga skulder	7	0,0	47,3	47,1
Uppskjutna skatteskulder		93,0	106,4	97,4
Summa långfristiga skulder		1 441,1	1 439,1	1 439,1
Kortfristiga skulder				
Skulder till kreditinstitut, maskinlån	7	99,8	97,6	112,9
Skulder till kreditinstitut, övriga	7	0,2	0,1	0,4
Checkräkningskredit	7	12,1	93,1	22,7
Leasingskulder		101,6	103,7	103,6
Fakturerad men ej upparbetad intäkt		11,6	23,9	16,5
Leverantörsskulder	7	291,5	275,2	238,5
Aktuella skatteskulder		13,3	29,6	35,2
Övriga kortfristiga skulder	7	155,8	225,4	212,5
Upplupna kostnader och förutbetalda intäkter		146,1	135,7	151,7
Summa kortfristiga skulder		832,0	984,2	894,1
SUMMA EGET KAPITAL OCH SKULDER		3 494,5	3 648,1	3 547,6

Koncernens rapport över förändringar i eget kapital

Belopp i MSEK	Hänförligt till Nordisk Bergtekniks aktieägare						Innehav utan bestämmande inflytande	Summa eget kapital
	Aktiekapital	Övrigt tillskjutet kapital	Reserver	Balanserade vinstmedel inklusive periodens resultat	Summa			
Ingående eget kapital per 1 januari 2023	0,6	1 007,3	8,3	200,5	1 216,7	26,8	1 243,4	
Periodens resultat				34,0	34,0	-1,7	32,3	
Övrigt totalresultat								
Omräkningsdifferenser			-0,2		-0,2	-1,7	-1,9	
Valutakursdifferens på nettoinvestering i utländsk verksamhet			-5,8		-5,8		-5,8	
Skatt på övrigt totalresultat som kan omföras till resultatet			1,2		1,2		1,2	
Transaktioner med ägare								
Utdelning				-57,2	-57,2		-57,2	
Utnyttjande av egna aktier för rörelseförvärv				46,3	46,3		46,3	
Förändring av ägarandel, innehav utan bestämmande inflytande				-10,2	-10,2	-23,4	-33,5	
Utgående eget kapital per 30 september 2023	0,6	1 007,3	3,5	213,4	1 224,8	-	1 224,8	
Ingående eget kapital per 1 januari 2024	0,6	1 007,3	-13,4	219,8	1 214,3	-	1 214,3	
Periodens resultat				11,8	11,8		11,8	
Övrigt totalresultat								
Omräkningsdifferenser			-1,6		-1,6		-1,6	
Valutakursdifferens på nettoinvestering i utländsk verksamhet			-4,1		-4,1		-4,1	
Skatt på övrigt totalresultat som kan omföras till resultatet			0,9		0,9		0,9	
Utgående eget kapital per 30 september 2024	0,6	1 007,3	-18,2	231,6	1 221,3	-	1 221,3	

Koncernens rapport över kassaflöden

Belopp i MSEK	Jul-sep 2024	Jul-sep 2023	Jan-sep 2024	Jan-sep 2023	Jan-dec 2023
Kassaflöde från den löpande verksamheten					
Rörelseresultat (EBIT)	15,1	5,1	84,6	106,6	133,0
<i>Justering för poster som inte ingår i kassaflödet:</i>					
- Avskrivningar	81,5	85,1	247,2	234,7	311,5
- Övriga poster som ej ingår i kassaflödet	-3,8	-2,5	-16,6	-9,7	-18,3
Erhållen ränta	0,3	0,0	1,2	0,6	3,7
Betalda ränta	-24,4	-23,5	-76,8	-59,6	-82,8
Betalda inkomstskatter	-10,4	-6,1	-32,2	-29,0	-18,2
Övriga finansiella poster	1,3	0,0	1,4	-0,7	-1,4
Kassaflöde från den löpande verksamheten före förändring av rörelsekapital	59,7	58,1	208,8	242,9	327,5
Kassaflöde från förändring av rörelsekapital					
Ökning/minskning av varulager	-0,4	-4,0	2,9	-9,6	-27,4
Ökning/minskning av pågående projekt	-41,5	-38,3	-99,4	-77,2	-48,1
Ökning/minskning av rörelsefordringar	29,6	-107,9	-27,3	-111,4	6,2
Ökning/minskning av rörelseskulder	15,3	-5,6	63,5	51,6	33,3
Summa förändring av rörelsekapital	3,0	-155,7	-60,2	-146,5	-35,9
Kassaflöde från den löpande verksamheten	62,7	-97,6	148,6	96,4	291,6
Kassaflöde från investeringsverksamheten					
Investeringar i immateriella tillgångar	-7,2	-0,8	-7,2	-0,8	-1,5
Investeringar i materiella anläggningstillgångar	-42,9	-33,6	-158,6	-164,7	-240,0
Avyttringar materiella anläggningstillgångar	14,8	8,1	45,4	28,6	47,6
Rörelseförvärv	-	-9,7	-	-88,1	-88,1
Övriga finansiella anläggningstillgångar	-0,1	0,0	0,1	1,3	0,6
Kassaflöde från investeringsverksamheten	-35,3	-36,1	-120,3	-223,7	-281,3
Kassaflöde från finansieringsverksamheten					
Upptagna maskinlån	38,0	14,7	106,4	89,0	156,7
Amortering av maskinlån	-40,4	-33,6	-114,0	-123,8	-157,9
Upptagna övriga lån	0,0	0,0	90,0	65,0	65,0
Amortering av övriga lån	-0,1	-15,8	-101,3	-51,1	-51,8
Förändring av checkräkningskredit	-9,7	91,4	-10,7	89,7	17,6
Amortering av leasingkulder	-30,1	-34,5	-100,0	-93,6	-126,3
Utdelning	-	-	-	-57,2	-57,2
Kassaflöde från finansieringsverksamheten	-42,3	22,1	-129,5	-82,1	-153,9
Periodens kassaflöde	-14,9	-111,6	-101,2	-209,4	-143,7
Minskning/ökning av likvida medel					
Likvida medel vid periodens början	28,4	160,8	114,5	262,8	262,8
Kursdifferenser i likvida medel	-0,4	0,4	-0,2	-3,8	-4,6
Likvida medel vid periodens slut	13,1	49,6	13,1	49,6	114,5

Moderbolagets resultaträkning

Belopp i MSEK	Not	Jul-sep 2024	Jul-sep 2023	Jan-sep 2024	Jan-sep 2023	Jan-dec 2023
Nettoomsättning		9,1	10,3	27,5	28,1	34,1
Övriga rörelseintäkter		0,0	0,0	0,0	0,0	0,0
Totala intäkter		9,1	10,3	27,5	28,1	34,1
Externa kostnader		-6,4	-4,1	-23,4	-19,6	-26,8
Personalkostnader		-4,3	-3,3	-13,3	-13,6	-18,1
Övriga rörelsekostnader		0,0	0,0	0,0	0,0	0,0
Rörelseresultat före avskrivningar (EBITDA)		-1,5	3,0	-9,2	-5,1	-10,8
Avskrivningar av materiella och immateriella anläggningstillgångar		-0,3	-0,2	-0,9	-0,5	-0,8
Rörelseresultat (EBIT)		-1,8	2,8	-10,1	-5,6	-11,6
Ränteintäkter och liknande resultatposter		11,6	11,8	34,9	31,3	46,0
Räntekostnader och liknande resultatposter		-18,0	-16,7	-56,8	-45,7	-63,2
Valutakursdifferenser		-3,5	3,0	-3,2	-6,7	-10,0
Resultat från kortfristiga placeringar		-1,3	-	-5,7	5,2	2,2
Finansnetto		-11,1	-1,9	-30,7	-15,9	-25,0
Resultat före bokslutsdispositioner och skatt		-13,0	0,9	-40,8	-21,5	-36,6
Bokslutsdispositioner		-	-	-	-	61,1
Skatt		-	-	-	-	-5,8
Periodens resultat		-13,0	0,9	-40,8	-21,5	18,7

Periodens totalresultat överensstämmer med periodens resultat

Moderbolagets rapport över finansiell ställning

Belopp i MSEK	Not	30 sep 2024	30 sep 2023	31 dec 2023
TILLGÅNGAR				
Anläggningstillgångar				
Övriga immateriella tillgångar		2,6	2,9	3,4
Materiella anläggningstillgångar		0,3	0,4	0,4
Andelar i koncernföretag		1 244,0	1 229,7	1 260,9
Fordringar hos koncernföretag		397,8	506,0	450,9
Summa anläggningstillgångar		1 644,7	1 739,1	1 715,5
Omsättningstillgångar				
Fordringar hos koncernföretag		430,6	400,2	454,6
Övriga kortfristiga fordringar		0,7	0,1	0,7
Förutbetalda kostnader och upplupna intäkter		1,6	1,6	1,4
Kortfristiga placeringar		3,9	12,6	9,6
Kassa och bank		0,1	0,0	96,5
Summa omsättningstillgångar		436,9	414,6	562,8
SUMMA TILLGÅNGAR		2 081,5	2 153,7	2 278,3
EGET KAPITAL OCH SKULDER				
Eget kapital				
Aktiekapital		0,6	0,6	0,6
Reservfond		0,4	0,4	0,4
Summa bundet eget kapital		1,0	1,0	1,0
Överkursfond		1 007,3	1 007,3	1 007,3
Balanserade vinstmedel		20,1	1,4	1,4
Periodens resultat		-40,8	-21,5	18,7
Summa fritt eget kapital		986,7	987,2	1 027,5
Summa eget kapital		987,7	988,2	1 028,5
Avsättningar				
Övriga avsättningar		1,7	37,0	27,4
Summa avsättningar		1,7	37,0	27,4
Långfristiga skulder				
Skulder till kreditinstitut, övriga		787,5	696,8	696,3
Övriga långfristiga skulder		-	20,3	29,7
Summa långfristiga skulder		787,5	717,1	726,0
Kortfristiga skulder				
Checkräkningskredit		12,1	91,5	20,5
Leverantörsskulder		2,9	3,2	4,4
Skulder till koncernföretag		245,8	196,2	354,5
Aktuella skatteskulder		-	10,2	16,1
Övriga kortfristiga skulder		33,3	100,2	90,2
Upplupna kostnader och förutbetalda intäkter		10,6	10,1	10,8
Summa kortfristiga skulder		304,6	411,3	496,4
SUMMA EGET KAPITAL OCH SKULDER		2 081,5	2 153,7	2 278,3

Moderbolagets rapport över förändringar i eget kapital

Belopp i MSEK	Bundet eget kapital		Fritt eget kapital			Summa eget kapital
	Aktie kapital	Reservfond	Balanserade vinstmedel	Överkurs-fond	Periodens resultat	
Ingående eget kapital per 1 januari 2023	0,6	0,4	-24,2	1 007,3	36,6	1 020,7
Omföring enligt stämmobeslut			36,6		-36,6	-
Periodens resultat					-21,5	-21,5
Transaktioner med ägare						
Utnyttjande av egna aktier för rörelseförvärv			46,3			46,3
Utdelning			-57,2			-57,2
Utgående eget kapital per 30 september 2023	0,6	0,4	1,4	1 007,3	-21,5	988,2
Ingående eget kapital per 1 januari 2024	0,6	0,4	1,4	1 007,3	18,7	1 028,5
Omföring enligt stämmobeslut			18,7		-18,7	-
Periodens resultat					-40,8	-40,8
Utgående eget kapital per 30 september 2024	0,6	0,4	20,1	1 007,3	-40,8	987,7

Noter

Not 1

Allmän information

Nordisk Bergteknik AB (publ) ("Nordisk Bergteknik"), org nr 559059-2506, är ett moderbolag registrerat i Sverige och med säte i Göteborg med adress Östra Hamngatan 52, 411 08 Göteborg, Sverige.

Belopp i delårsrapporten redovisas i miljontals kronor (MSEK), om inget annat anges. Belopp inom parentes avser jämförelseperioden.

Uppllysningar enligt IAS 34.16A framkommer förutom i de finansiella rapporterna och dess tillhörande noter även i övriga delar av delårsrapporten.

Not 2


Redovisningsprinciper

Nordisk Bergtekniks koncernredovisning upprättas i enlighet med IFRS Accounting Standards så som de har antagits av EU. Rapporten har upprättats i enlighet med IAS 34 Delårsrapportering och Årsredovisningslagen. Moderbolaget tillämpar RFR 2 Redovisning för juridiska personer och Årsredovisningslagen. De redovisningsprinciper som tillämpas överensstämmer med de som beskrivs i årsredovisningen för Nordisk Bergteknik AB (publ) 2023. Nya standarder, tillägg och tolkningar effektiva från 1 januari 2024 eller senare har inte haft någon väsentlig påverkan på denna rapport.

Not 3

Viktiga uppskattningar och bedömningar

Upprättandet av delårsrapporten kräver att företagsledningen gör bedömningar och uppskattningar samt antaganden som påverkar tillämpningen av redovisningsprinciperna och redovisade belopp för tillgångar, skulder, intäkter och kostnader. Verkligt utfall kan avvika från dessa uppskattningar och bedömningar. Viktiga uppskattningar och bedömningar framgår av årsredovisningen för 2023. De kritiska bedömningarna och uppskattningarna som genomförts vid upprättandet av denna delårsrapport är desamma som i den senaste årsredovisningen.



Not 4

Intäkter från avtal med kunder

Koncernen tillhandahåller tjänster inom en rad olika tjänsteområden såsom borrhning, losshållning, prospektering, bergssäkring och pålning. Grundprincipen är att koncernen redovisar en intäkt på det sätt som bäst speglar överföringen av kontrollen av den utlovade tjänsten till kunden. Nordisk Bergteknik redovisar intäkten när koncernen uppfyller ett prestationsåtagande, vilket då är en utlovad tjänst levereras till kunden och kunden övertar kontrollen av tjänsten. Kontroll av ett prestationsåtagande kan överföras över tid eller vid en tidpunkt. Koncernens intäkter redovisas över tid.

Koncernens externa intäkter per tjänsteområde

Jul-sep 2024				
	Berg Sverige	Berg Norge	Grund Sverige	Summa
Grundläggning	-	0,6	104,8	105,4
Grundförstärkning	-	-	39,5	39,5
Spontning	-	-	36,3	36,3
Jordförstärkning	-	-	6,7	6,7
Transport och schaktning	87,8	-	-	87,8
Borrhning och losshållning	120,5	42,0	-	162,5
Krossning	27,4	-	-	27,4
Gruv- och prospekteringsborrning	124,3	-	-	124,3
Bergförstärkning	-	158,5	-	158,5
Betongrenovering	-	29,8	-	29,8
Övriga intäkter	18,6	-	2,1	20,7
Totalt	378,6	230,9	189,4	798,9

Koncernens externa intäkter per geografiskt område

Jul-sep 2024				
	Berg Sverige	Berg Norge	Grund Sverige	Summa
Sverige	343,8	5,6	158,6	508,0
Norge	-	225,3	15,3	240,6
Finland	34,8	-	15,5	50,4
Övriga länder	-	-	-	-
Totalt	378,6	230,9	189,4	798,9

Koncernens externa intäkter per tjänsteområde

Jul-sep 2023				
	Berg Sverige	Berg Norge	Grund Sverige	Summa
Grundläggning	-	9,8	101,5	111,3
Grundförstärkning	-	-	28,9	28,9
Spontning	-	-	24,8	24,8
Jordförstärkning	-	-	16,4	16,4
Transport och schaktning	94,9	-	-	94,9
Borrhning och losshållning	109,7	51,9	-	161,6
Krossning	22,4	-	-	22,4
Gruv- och prospekteringsborrning	115,0	-	-	115,0
Bergförstärkning	0,0	190,2	-	190,2
Betongrenovering	-	28,2	-	28,2
Övriga intäkter	14,1	11,5	0,3	25,9
Totalt	356,0	291,7	171,9	819,6

Koncernens externa intäkter per geografiskt område

Jul-sep 2023				
	Berg Sverige	Berg Norge	Grund Sverige	Summa
Sverige	329,1	13,1	139,7	481,9
Norge	-	278,6	20,9	299,5
Finland	26,9	-	11,2	38,1
Övriga länder	-	-	-	-
Totalt	356,0	291,7	171,9	819,6

Koncernens externa intäkter per tjänsteområde

Jan-sep 2024				
	Berg Sverige	Berg Norge	Grund Sverige	Summa
Grundläggning	-	14,5	306,3	320,9
Grundförstärkning	-	-	116,9	116,9
Spontning	-	-	90,4	90,4
Jordförstärkning	-	-	47,1	47,1
Transport och schaktning	270,0	-	-	270,0
Borrning och loss hållning	390,7	133,0	-	523,7
Krossning	73,5	-	-	73,5
Gruv- och prospekteringsborrning	448,1	-	-	448,1
Bergförstärkning	-	391,2	-	391,2
Betongrenovering	-	71,8	-	71,8
Övriga intäkter	50,7	-	4,4	55,1
Totalt	1 232,9	610,4	565,1	2 408,4

Koncernens externa intäkter per geografiskt område

Jan-sep 2024				
	Berg Sverige	Berg Norge	Grund Sverige	Summa
Sverige	1 130,9	20,7	480,9	1 632,5
Norge	-	589,7	32,7	622,4
Finland	102,1	-	51,4	153,5
Övriga länder	-	-	0,1	0,1
Totalt	1 232,9	610,4	565,1	2 408,4

Koncernens externa intäkter per tjänsteområde

Jan-sep 2023

	Berg Sverige	Berg Norge	Grund Sverige	Summa
Grundläggning	-	47,2	392,6	439,8
Grundförstärkning	-	-	113,8	113,8
Spontning	-	-	102,7	102,7
Jordförstärkning	-	-	46,3	46,3
Transport och schaktning	295,0	-	-	295,0
Borrning och loss hållning	443,2	194,5	-	637,7
Krossning	79,8	-	-	79,8
Gruv- och prospekteringsborrning	378,7	-	-	378,7
Bergförstärkning	1,3	434,4	-	435,7
Betongrenovering	-	73,8	-	73,8
Övriga intäkter	22,7	11,5	0,9	35,1
Totalt	1 220,6	761,5	656,3	2 638,4

Koncernens externa intäkter per geografiskt område

Jan-sep 2023

	Berg Sverige	Berg Norge	Grund Sverige	Summa
Sverige	1 158,7	36,5	585,7	1 780,9
Norge	-	724,9	42,0	766,9
Finland	61,9	-	28,7	90,5
Övriga länder	-	-	-	-
Totalt	1 220,6	761,5	656,3	2 638,4

Koncernens externa intäkter per tjänsteområde

Jan-dec 2023

	Berg Sverige	Berg Norge	Grund Sverige	Summa
Grundläggning	-	67,1	541,5	608,6
Grundförstärkning	-	-	152,4	152,4
Spontning	-	-	129,2	129,2
Jordförstärkning	-	-	55,9	55,9
Transport och schaktning	403,3	-	-	403,3
Borrning och loss hållning	572,5	234,8	-	807,3
Krossning	106,6	-	-	106,6
Gruv- och prospekteringsborrning	512,6	-	-	512,6
Bergförstärkning	1,3	586,4	-	587,7
Betongrenovering	-	104,7	-	104,7
Övriga intäkter	45,1	11,5	1,6	58,2
Totalt	1 641,4	1 004,4	880,6	3 526,4

Koncernens externa intäkter per geografiskt område

Jan-dec 2023

	Berg Sverige	Berg Norge	Grund Sverige	Summa
Sverige	1 549,9	42,2	786,0	2 378,1
Norge	-	962,2	50,9	1 013,1
Finland	91,5	-	43,7	135,2
Övriga länder	-	-	-	-
Totalt	1 641,4	1 004,4	880,6	3 526,4

Not 5

Rapportering av rörelsesegment

Rapporteringen av rörelsesegment är konsekvent med den interna rapporteringen till den högsta verkställande beslutsfattaren. Högsta verkställande beslutsfattare har definierats som bolagets verkställande direktör som ansvarar för och sköter den löpande förvaltningen av koncernen efter styrelsens riktlinjer och anvisningar. Nordisk Bergtekniks rörelsesegment utgörs av Berg Sverige, Berg Norge och Grund Sverige. Koncernen följer upp respektive rörelsesegment via nettoomsättning, EBIT och EBITDA. Övrigt och elimineringsar omfattar moderbolaget och vilande bolag i koncernen samt elimineringsar av koncerninterna intäkter/kostnader. I moderbolaget finns vissa koncerngemensamma kostnader som delas mellan de olika rörelsesegmenten baserat på utnyttjande i enlighet med av koncernen fastställda principer.

Nettoomsättning, EBITDA och EBIT per rörelsesegment

Jul-sep 2024						
	Berg Sverige	Berg Norge	Grund Sverige	Summa segment	Övrigt och elimineringsar	Koncernen
Extern nettoomsättning	378,6	230,9	189,4	798,9	-	798,9
Intern nettoomsättning	9,5	1,2	5,8	16,4	-16,4	-
Total nettoomsättning	388,1	232,1	195,2	815,4	-16,4	798,9
EBITDA	58,7	23,7	15,2	97,7	-1,1	96,6
<i>EBITDA-marginal</i>	15,1%	10,2%	7,8%			12,1%
EBIT	15,3	3,4	-1,8	17,0	-1,8	15,1
<i>EBIT-marginal</i>	4,0%	1,5%	-0,9%			1,9%
Finansnetto						-16,0
Resultat före skatt						-0,9

Jul-sep 2023						
	Berg Sverige	Berg Norge	Grund Sverige	Summa segment	Övrigt och elimineringsar	Koncernen
Extern nettoomsättning	356,0	291,7	171,9	819,6	-	819,6
Intern nettoomsättning	8,0	0,5	9,5	18,0	-18,0	-
Total nettoomsättning	364,0	292,2	181,4	837,6	-18,0	819,6
EBITDA	34,2	38,3	15,3	87,7	2,4	90,2
<i>EBITDA-marginal</i>	9,4%	13,1%	8,4%			11,0%
EBIT	-6,1	17,3	-7,9	3,4	1,7	5,1
<i>EBIT-marginal</i>	-1,7%	5,9%	-4,4%			0,6%
Finansnetto						-32,2
Resultat före skatt						-27,1

Jan-sep 2024						
	Berg Sverige	Berg Norge	Grund Sverige	Summa segment	Övrigt och elimineringsar	Koncernen
Extern nettoomsättning	1 232,9	610,4	565,1	2 408,4	-	2 408,4
Intern nettoomsättning	36,5	3,4	26,5	66,5	-66,5	-
Total nettoomsättning	1 269,4	613,9	591,6	2 474,9	-66,5	2 408,4
EBITDA	217,0	72,4	50,2	339,6	-7,8	331,8
<i>EBITDA-marginal</i>	17,1%	11,8%	8,5%			13,8%
EBIT	87,4	12,0	-4,6	94,8	-10,1	84,6
<i>EBIT-marginal</i>	6,9%	1,9%	-0,8%			3,5%
Finansnetto						-67,7
Resultat före skatt						16,9

Jan-sep 2023

	Berg Sverige	Berg Norge	Grund Sverige	Summa segment	Övrigt och eliminerings	Koncernen
Extern nettoomsättning	1 220,6	761,5	656,3	2 638,4	-	2 638,4
Intern nettoomsättning	25,4	4,4	33,5	63,4	-63,4	-
Total nettoomsättning	1 246,0	765,9	689,8	2 701,8	-63,4	2 638,4
EBITDA	180,3	90,5	78,5	349,2	-7,9	341,3
<i>EBITDA-marginal</i>	14,5%	11,8%	11,4%			12,9%
EBIT	65,9	31,3	19,3	116,4	-9,8	106,6
<i>EBIT-marginal</i>	5,3%	4,1%	2,8%			4,0%
Finansnetto						-62,9
Resultat före skatt						43,7

Jan-dec 2023

	Berg Sverige	Berg Norge	Grund Sverige	Summa segment	Övrigt och eliminerings	Koncernen
Extern nettoomsättning	1 641,4	1 004,4	880,6	3 526,4	-	3 526,4
Intern nettoomsättning	34,4	4,7	54,0	93,2	-93,2	-
Total nettoomsättning	1 675,8	1 009,2	934,6	3 619,6	-93,2	3 526,4
EBITDA	238,4	114,1	105,1	457,6	-13,1	444,5
<i>EBITDA-marginal</i>	14,2%	11,3%	11,2%			12,6%
EBIT	82,8	37,4	28,5	148,8	-15,7	133,0
<i>EBIT-marginal</i>	4,9%	3,7%	3,1%			3,8%
Finansnetto						-78,5
Resultat före skatt						54,6

Investerings och avskrivningar per rörelsesegment

	Jul-sep 2024			Jul-sep 2023		
	Investerings ¹	Nettoinvesteringar ²	Avskrivningar	Investerings ¹	Nettoinvesteringar ²	Avskrivningar
Berg Sverige	-42,3	-32,6	-43,4	-29,9	-17,9	-40,2
Berg Norge	-2,8	-0,5	-20,3	-5,6	-0,4	-21,0
Grund Sverige	-5,0	-2,1	-17,0	-7,6	-7,2	-23,2
Övrigt och eliminerings	-	-	-0,8	-0,8	-0,8	-0,7
Summa	-50,1	-35,2	-81,5	-43,8	-26,4	-85,1

	Jan-sep 2024			Jan-sep 2023		
	Investerings ¹	Nettoinvesteringar ²	Avskrivningar	Investerings ¹	Nettoinvesteringar ²	Avskrivningar
Berg Sverige	-132,1	-112,9	-129,6	-222,8	-86,1	-114,4
Berg Norge	-11,6	4,1	-60,4	-10,3	-0,8	-59,2
Grund Sverige	-22,1	-11,5	-54,8	-55,4	-49,1	-59,2
Övrigt och eliminerings	-	-	-2,3	-0,8	-0,8	-1,9
Summa	-165,8	-120,4	-247,2	-289,2	-136,9	-234,7

	Jan-dec 2023		
	Investerings ¹	Nettoinvesteringar ²	Avskrivningar
Berg Sverige	-283,5	-136,8	-155,6
Berg Norge	-12,8	3,4	-76,7
Grund Sverige	-67,3	-58,9	-76,6
Övrigt och eliminerings	-1,5	-1,5	-2,7
Summa	-365,1	-193,8	-311,5

¹) Investeringar i materiella och immateriella anläggningstillgångar (inklusive goodwill)

²) Nettoinvesteringar i materiella och immateriella anläggningstillgångar (exklusive goodwill)

Not 6

Transaktioner med närstående

Följande transaktioner har skett med närstående:

		Jan-sep 2024	Jan-sep 2023	Jan-dec 2023
<i>Bolag</i>	<i>Avser</i>			
Navigo Invest AB	Management fee-kostnad och kostnad för övriga tjänster	-0,3	-0,3	-0,4
L.Jot Invest AB	Konsulttjänster	-	-0,2	-0,2
Safirab AB	IR-tjänster	-1,1	-1,1	-1,5
Summa		-1,4	-1,7	-2,2

Fordringar och skulder vid periodens slut till följd av transaktioner med närstående:

	30 sep 2024	30 sep 2023	31 dec 2023
<i>Skulder till närstående</i>			
Navigo Invest AB - leverantörsskuld	0,0	-	0,2
Safirab AB - leverantörsskuld	0,2	0,2	0,2
Summa	0,1	0,2	0,3

Not 7

Finansiella instrument

Räntebärande tillgångar och skulders respektive verkliga värden kan skilja sig från dess redovisade värden, bland annat till följd av förändringar i marknadsräntor. Dessa tillgångars verkliga värden har fastställts genom att framtida betalningsflöden diskonteras till aktuell ränta för likvärdiga instrument. För finansiella instrument som kundfordringar, leverantörsskulder och tredje ej räntebärande finansiella tillgångar och skulder, vilka redovisas till upplupet anskaffningsvärde med avdrag för eventuell nedskrivning, bedöms det verkliga värdet överensstämma med det redovisade värdet. Följande tabell visar koncernens finansiella instrument per kategori och värderingsnivå. Det har inte skett några överföringar mellan värderingsnivåerna under perioderna. Kortfristiga placeringar som är värderade till verkligt värde via resultatet baseras på tillgängligt marknadsvärde per balansdagen.

2024-09-30

	Värderings- nivå	Värderade till verkligt värde via resultatet	Värderade till upplupet anskaffnings- värde	Totalt	Verkligt värde
Finansiella tillgångar					
Övriga finansiella anläggningstillgångar		-	3,8	3,8	3,8
Kundfordringar		-	564,9	564,9	564,9
Övriga kortfristiga fordringar		-	17,9	17,9	17,9
Kortfristiga placeringar	1	3,9	-	3,9	3,9
Likvida medel		-	13,1	13,1	13,1
Totala tillgångar		3,9	599,7	603,6	603,6
Finansiella skulder					
Skulder till kreditinstitut, maskinlån		-	434,0	434,0	434,0
Skulder till kreditinstitut, övriga		-	795,3	795,3	795,3
Övriga långfristiga skulder		-	0,0	0,0	0,0
Checkräkningskredit		-	12,1	12,1	12,1
Leverantörsskulder		-	291,5	291,5	291,5
Övriga kortfristiga skulder ¹⁾	3	1,7	154,1	155,8	155,8
Totala skulder		1,7	1 687,0	1 688,7	1 688,7

¹⁾ Per 2024-09-30 finns det två villkorade tilläggsköpeskillingar kopplat till två förvärv. Tilläggsköpeskillingarna baseras på förvärvens finansiella resultat 2023-2025 och är värderad baserat på förvärvets finansiella resultat och budget/prognos framåt. Tilläggsköpeskillingarna är värderade till 3 % av maximalt utfall.

2023-09-30

	Värderings- nivå	Värderade till verkligt värde via resultatet	Värderade till upplupet anskaffnings- värde	Totalt	Verkligt värde
Finansiella tillgångar					
Övriga finansiella anläggningstillgångar		-	3,8	3,8	3,8
Kundfordringar		-	669,3	669,3	669,3
Övriga kortfristiga fordringar		-	23,9	23,9	23,9
Kortfristiga placeringar	1	13,3	-	13,3	13,3
Likvida medel		-	49,6	49,6	49,6
Totala tillgångar		13,3	746,5	759,8	759,8
Finansiella skulder					
Skulder till kreditinstitut, maskinlån		-	408,4	408,4	408,4
Skulder till kreditinstitut, övriga		-	705,2	705,2	705,2
Övriga långfristiga skulder ²⁾	3	27,0	20,3	47,3	47,3
Checkräkningskredit		-	93,1	93,1	93,1
Leverantörsskulder		-	275,2	275,2	275,2
Övriga kortfristiga skulder ²⁾	3	109,8	115,6	225,4	225,4
Totala skulder		136,9	1 617,6	1 754,5	1 754,5

²⁾ Per 2023-09-30 finns det tre villkorade tilläggsköpeskillingar kopplat till tre förvärv. Tilläggsköpeskillingarna baseras på förvärvens finansiella resultat 2021-2025 och är värderad baserat på förvärvets finansiella resultat och budget/prognos framåt. Tilläggsköpeskillingarna är värderade till 61 % av maximalt utfall.

2023-12-31

	Värderings- nivå	Värderade till verkligt värde via resultatet	Värderade till upplupet anskaffnings- värde	Totalt	Verkligt värde
Finansiella tillgångar					
Övriga finansiella anläggningstillgångar		-	3,9	3,9	3,9
Kundfordringar		-	549,9	549,9	549,9
Övriga kortfristiga fordringar		-	27,7	27,7	27,7
Kortfristiga placeringar	1	9,6	-	9,6	9,6
Likvida medel		-	114,5	114,5	114,5
Totala tillgångar		9,6	696,1	705,7	705,7
Finansiella skulder					
Skulder till kreditinstitut, maskinlån		-	441,6	441,6	441,6
Skulder till kreditinstitut, övriga		-	704,4	704,4	704,4
Övriga långfristiga skulder ³⁾	3	17,4	29,7	47,1	47,1
Checkräkningskredit		-	22,7	22,7	22,7
Leverantörsskulder		-	238,5	238,5	238,5
Övriga kortfristiga skulder ³⁾	3	10,0	202,5	212,5	212,5
Totala skulder		27,4	1 639,4	1 666,8	1 666,8

³⁾ Per 2023-12-31 finns det tre villkorade tilläggsköpeskillingar kopplat till tre förvärv. Tilläggsköpeskillingarna baseras på förvärvens finansiella resultat 2021-2025 och är värderad baserat på förvärvets finansiella resultat och budget/prognos framåt. Tilläggsköpeskillingarna är värderade till 46 % av maximalt utfall.

Not 8

Finansiella kostnader

	Jul-sep 2024	Jul-sep 2023	Jan-sep 2024	Jan-sep 2023	Jan-dec 2023
Räntekostnader på skulder till kreditinstitut	-21,6	-18,8	-61,6	-51,2	-71,3
Räntekostnader på leasingskulder	-3,4	-3,2	-10,5	-8,7	-12,0
Räntekostnader på övriga långfristiga skulder	-0,4	-2,2	-3,5	-6,0	-8,2
Övriga finansiella kostnader	-0,3	-0,7	-5,6	-2,6	-2,9
Valutakursdifferenser	-0,1	1,7	-1,5	-2,5	-1,9
Resultat från kortfristiga placeringar	-1,3	-	-5,7	-	-
Summa	-27,0	-23,2	-88,4	-71,1	-96,3

Not 9 Jämförelsestörande poster

	Jul-sep 2024	Jul-sep 2023	Jan-sep 2024	Jan-sep 2023	Jan-dec 2023
Externa förvärvskostnader	-	-0,8	-0,1	-4,2	-4,3
Omstruktureringskostnader*	-1,4	-3,8	-3,9	-8,7	-10,0
Reservering befarad kundförlust**	-	-7,5	-	-22,8	-25,8
Summa	-1,4	-12,1	-4,0	-35,8	-40,0

Externa förvärvskostnader, omstruktureringskostnader och reservering befarad kundförlust är redovisade i raden Externa kostnader i koncernens rapport över totalresultat.

* Omstruktureringskostnader består av externa kostnader i samband med fusion/omstrukturering av bolag (-3,9 MSEK ackumulerat och -1,4 MSEK i kvartalet) och kostnad för uppsagd arbetsbefriad personal i samband med fusion/omstrukturering (0 MSEK ackumulerat och 0 MSEK i kvartalet). Externa kostnader avser kostnader så som advokatkostnader, kostnader ny hemsida och logotyp, konsultkostnader, revisorskostnad och kostnader för flytt till nytt affärssystem.

** Reservering för befarad kundförlust relaterat till projekt i Västlänken för AGN. Den 24 januari 2023 hävde Trafikverket kontraktet med en av de stora entreprenörerna, AGN, som ansvarat för en del av Västlänken. Projektet avser deletapp Haga A08 i E04 Haga Station, där Nordisk Bergteknik hade uppdrag som underleverantör åt AGN. Under våren har AGN:s rekonstruktionsplan godkänts och leverantörerna i rekonstruktionen ska erhålla 75 % av deras fordringar. Detta är i linje med den reservering som gjordes under 2023. Per 2024-09-30 är 75 % av den utestående fordran på AGN reserverad som osäker fordran (reserverades under 2023). Det innebär att 8,6 MSEK finns kvar som utestående oreserverad fordran på AGN per 2024-09-30.

Not 10 Resultat per aktie

	Jul-sep 2024	Jul-sep 2023	Jan-sep 2024	Jan-sep 2023	Jan-dec 2023
Resultat hänförligt till moderbolagets aktieägare (MSEK)	-0,7	-22,9	11,8	34,0	40,4
Vägt genomsnittligt antal aktier före utspädning	57 237 867	56 671 798	57 237 867	56 671 798	56 814 478
Utspädning från teckningsoptioner	-	8 594	-	8 594	-
Vägt genomsnittligt antal aktier efter utspädning	57 237 867	56 680 391	57 237 867	56 680 391	56 814 478
Resultat per aktie före utspädning (SEK)	-0,01	-0,40	0,21	0,60	0,71
Resultat per aktie efter utspädning (SEK)	-0,01	-0,40	0,21	0,60	0,71

Definitioner av alternativa nyckeltal

Riktlinjer avseende alternativa nyckeltal för företag med värdepapper noterade på en reglerad marknad inom EU har givits ut av ESMA (The European Securities and Markets Authority). I delårsrapporten refereras till ett antal enligt IFRS icke definierade mått som används för att hjälpa såväl investerare som ledning att analysera företagets verksamhet. Eftersom inte alla företag beräknar finansiella mått på samma sätt är dessa inte alltid jämförbara med mått som används av tredje företag. Dessa finansiella mått ska därför inte ses som en ersättning för mått som definieras enligt IFRS. Nedan beskriver vi de olika enligt IFRS icke definierade mått som använts som ett komplement till den finansiella information som redovisats enligt IFRS samt hur dessa mått används. För avstämning av alternativa nyckeltal, se hemsidan <https://nordiskbergteknik.se/investerare/rapporter-och-presentationer/>

Nyckeltal	Definition	Motivering för användande av mått
Organisk tillväxt, %	Förändring av nettoomsättning jämfört med samma period föregående år, justerat för valutaomräknings-effekter och förvärv. Förvärv justeras för genom att exkludera nettoomsättning för förvärv under perioden samt inkludera nettoomsättning hela perioden för de förvärv som har gjorts föregående år och som inte har konsoliderats under hela perioden föregående år. Valutaeffekter beräknas genom att använda den föregående periodens valutakurser för den aktuella perioden	Organisk tillväxt underlättar en jämförelse av nettoomsättning över tid, exklusive påverkan från valutaomräkningseffekter och förvärv
EBITDA	Rörelseresultat (EBIT) exklusive avskrivningar	Måttet används för att mäta operativ lönsamhet exklusive avskrivningar
EBITDA-marginal, %	EBITDA dividerat med periodens nettoomsättning	Måttet används för att mäta operativ lönsamhet i förhållande till nettoomsättning exklusive avskrivningar
Justerad EBITDA	EBITDA justerat för jämförelsestörande poster	Justerad EBITDA är ett mått på rörelseresultat före avskrivningar och används för att utvärdera den operativa verksamheten. Syftet är att visa EBITDA exklusive poster som påverkar jämförbarheten med tredje perioder
Justerad EBITDA-marginal, %	Justerad EBITDA dividerat med periodens nettoomsättning	Måttet används för att mäta operativ lönsamhet i förhållande till nettoomsättning exklusive avskrivningar och jämförelsestörande poster
Rörelseresultat (EBIT)	Periodens resultat exklusive skatt, finansiella kostnader och finansiella intäkter	Måttet används för att mäta operativ lönsamhet inklusive avskrivningar
EBIT-marginal, %	Rörelseresultat (EBIT) dividerat med periodens nettoomsättning	Måttet används för att mäta operativ lönsamhet i förhållande till nettoomsättningen

Definitioner av alternativa nyckeltal (forts.)

Nyckeltal	Definition	Motivering för användande av mått
Justerad EBIT	Periodens rörelseresultat (EBIT) justerat för jämförelsestörande poster	Justerad EBIT är ett mått på rörelseresultat inklusive avskrivningar och används för att utvärdera den operativa verksamheten. Syftet är att visa rörelseresultat (EBIT) exklusive poster som påverkar jämförbarheten med tredje perioder
Justerad EBIT-marginal, %	Justerad EBIT dividerat med periodens nettoomsättning	Måttet används för att mäta operativ lönsamhet i förhållande till nettoomsättning och jämförelsestörande poster
Jämförelsestörande poster	Jämförelsestörande poster är kostnader och intäkter som rapporteras separat på grund av deras karaktär och belopp och som inte anses som normala i den operativa verksamheten. Exempel på jämförelsestörande poster är förvärvsrelaterade kostnader, omstrukturingskostnader och omvärdering av tilläggsköpeskillning	Jämförelsestörande poster används av ledningen för att förklara variationer i historisk lönsamhet. Separat rapportering och specifikation av jämförelsestörande poster gör det möjligt för användarna av den finansiella informationen att förstå och utvärdera justeringarna som ledningen gjort när justerad EBIT, justerad EBIT-marginal, %, justerad EBITDA och justerad EBITDA-marginal, % presenteras
Justerat kassaflöde från den löpande verksamheten	Kassaflöde från den löpande verksamheten justerat för likviditetspåverkande jämförelsestörande poster	Måttet används för att mäta kassaflödet från den löpande verksamheten exklusive poster som påverkar jämförbarheten med tredje perioder
Soliditet, %	Justerat eget kapital dividerat på summa tillgångar. Justerat eget kapital beräknas som summa eget kapital hänförligt till moderbolagets aktieägare plus lån från ägare. Lån till ägare som uppstått i samband med förvärv av bolag (där tidigare ägare till det förvärvade bolaget blir ägare i Nordisk Bergteknik), så kallade säljarreverser, ingår inte i justerat eget kapital	Måttet visar hur stor andel av summa tillgångar som finansieras av aktieägarna med eget kapital. Måttet har inkluderats för att investerare ska kunna skapa sig en bild av koncernens kapitalstruktur
Nettoskuld	Kortfristiga och långfristiga räntebärande skulder reducerade med likvida medel, kortfristiga placeringar och övriga långfristiga skulder till den del som avser ägarlån. Lån till ägare som uppstått i samband med förvärv av bolag (där tidigare ägare till det förvärvade bolaget blir ägare i Nordisk Bergteknik), så kallade säljarreverser, ingår i nettoskulden. Med kortfristiga och långfristiga räntebärande skulder avses skulder till kreditinstitut, leasingkulder, checkräkningskredit och övriga långfristiga skulder (den del som avser säljarreverser, se tidigare kommentar)	Måttet visar koncernens nettoskuld och används för att visa den totala skuldsättningen i koncernen
Nettoskuld/justerad EBITDA RTM	Nettoskuld vid periodens slut dividerat med justerad EBITDA rullande tolv månader	Måttet visar koncernens kapitalstruktur

Finansiell kalender

13 februari, 2025	Bokslutskommuniké jan-dec 2024
Vecka 13, 2025	Årsredovisning räkenskapsåret 2024
6 maj, 2025	Delårsrapport för första kvartalet 2025
15 maj, 2025	Årsstämma
13 augusti, 2025	Delårsrapport för andra kvartalet 2025
4 november, 2025	Delårsrapport för tredje kvartalet 2025

Göteborg den 4 november 2024
Nordisk Bergteknik AB (publ)

Andreas Christoffersson

Verkställande direktör

Denna information är sådan information som Nordisk Bergteknik AB är skyldig att offentliggöra enligt EU:s marknadsmissbruksförordning. Informationen lämnades, genom ovanstående kontaktpersoners försorg, för offentliggörande den 4 november 2024 kl. 07:45 CET



Granskningsrapport

Till styrelsen i Nordisk Bergteknik AB (publ)

Org. nr 559059-2506

Inledning

Vi har utfört en översiktlig granskning av den finansiella delårsinformationen i sammandrag (delårsrapporten) för Nordisk Bergteknik AB (publ) per den 30 september 2024 och den niomånadersperiod som slutade per detta datum. Det är styrelsen och verkställande direktören som har ansvaret för att upprätta och presentera denna delårsrapport i enlighet med IAS 34 och årsredovisningslagen. Vårt ansvar är att uttala en slutsats om denna delårsrapport grundad på vår översiktliga granskning.

Den översiktliga granskningens inriktning och omfattning

Vi har utfört vår översiktliga granskning i enlighet med International Standard on Review Engagements ISRE 2410 Översiktlig granskning av finansiell delårsinformation utförd av företagens valda revisor. En översiktlig granskning består av att göra förfrågningar, i första hand till personer som är ansvariga för finansiella frågor och redovisningsfrågor, att utföra analytisk granskning och att vidta andra översiktliga granskningsåtgärder. En översiktlig granskning har en annan inriktning och en betydligt mindre omfattning jämfört med den inriktning och omfattning som en revision enligt ISA och god revisionsred i övrigt har. De granskningsåtgärder som vidtas vid en översiktlig granskning gör det inte möjligt för oss att skaffa oss en sådan säkerhet att vi blir medvetna om alla viktiga omständigheter som skulle kunna ha blivit identifierade om en revision utförts. Den uttalade slutsatsen grundad på en översiktlig granskning har därför inte den säkerhet som en uttalad slutsats grundad på en revision har.

Slutsats

Grundat på vår översiktliga granskning har det inte kommit fram några omständigheter som ger oss anledning att anse att delårsrapporten inte, i allt väsentligt, är upprättad för koncernens del i enlighet med IAS 34 och årsredovisningslagen samt för moderbolagets del i enlighet med årsredovisningslagen.

Göteborg den 4 november 2024

KPMG AB

Daniel Haglund

Auktoriserad revisor

Kvartalsdata för koncernen

	Jul-sep 2024	Apr-jun 2024	Jan-mar 2024	Okt-dec 2023	Jul-sep 2023	Apr-jun 2023	Jan-mar 2023	Okt-dec 2022
Nettoomsättning, MSEK	798,9	858,1	751,4	888,0	819,6	907,1	911,7	973,0
Organisk tillväxt	-2%	-6%	-21%	-15%	-15%	-10%	21%	20%
EBITDA, MSEK	96,6	130,0	105,2	103,2	90,2	144,9	106,3	147,8
EBITDA-marginal, %	12,1%	15,2%	14,0%	11,6%	11,0%	16,0%	11,7%	15,2%
Justerad EBITDA, MSEK	98,0	131,4	106,5	107,5	102,2	151,4	123,4	148,1
Justerad EBITDA-marginal, %	12,3%	15,3%	14,2%	12,1%	12,5%	16,7%	13,5%	15,2%
EBIT, MSEK	15,1	46,8	22,7	26,4	5,1	67,8	33,7	78,3
EBIT-marginal, %	1,9%	5,5%	3,0%	3,0%	0,6%	7,5%	3,7%	8,0%
Justerad EBIT, MSEK	16,5	48,1	24,1	30,7	17,2	74,3	50,9	78,6
Justerad EBIT-marginal, %	2,1%	5,6%	3,2%	3,5%	2,1%	8,2%	5,6%	8,1%
Jämförelsestörande poster, MSEK	-1,4	-1,3	-1,3	-4,3	-12,1	-6,5	-17,2	-0,3
Periodens resultat, MSEK	-0,7	27,2	-14,6	6,4	-22,9	40,6	14,6	54,1
Periodens resultat per aktie före och efter utspädning, SEK	-0,01	0,47	-0,26	0,11	-0,40	0,98	0,29	0,98
Kassaflöde från den löpande verksamheten, MSEK	62,7	35,0	51,0	195,2	-97,6	101,1	92,9	195,5
Justerat kassaflöde från den löpande verksamheten, MSEK	64,0	36,3	52,3	196,5	-93,1	107,7	94,7	196,5
Soliditet, %	34,9%	34,8%	34,1%	34,2%	33,6%	34,6%	35,2%	36,0%
Nettoskuld, MSEK	1 578,0	1 600,2	1 613,5	1 558,0	1 674,1	1 480,3	1 388,8	1 274,4
Nettoskuld/justerad EBITDA RTM	3,6	3,6	3,5	3,2	3,2	2,7	2,6	2,6

Kvartalsdata per segment

	Jul-sep 2024	Apr-jun 2024	Jan-mar 2024	Okt-dec 2023	Jul-sep 2023	Apr-jun 2023	Jan-mar 2023	Okt-dec 2022
Total nettoomsättning*, Berg Sverige	388,1	463,6	417,8	429,8	364,0	455,0	427,0	433,7
Total nettoomsättning*, Berg Norge	232,1	217,2	164,6	243,3	292,2	252,5	221,2	269,0
Total nettoomsättning*, Grund Sverige	195,2	205,0	191,4	244,8	181,4	224,6	283,8	302,5
Total nettoomsättning*, Övrigt och elimineringsar	-16,4	-27,7	-22,4	-29,8	-18,0	-25,0	-20,3	-32,2
Nettoomsättning, koncernen	798,9	858,1	751,4	888,0	819,6	907,1	911,7	973,0
Extern nettoomsättning, Berg Sverige	378,6	448,8	405,5	420,8	356,0	444,8	419,8	421,5
Extern nettoomsättning, Berg Norge	230,9	215,4	164,1	242,9	291,7	252,0	217,8	262,7
Extern nettoomsättning, Grund Sverige	189,4	193,8	181,8	224,3	171,9	210,3	274,1	288,7
Extern nettoomsättning, Övrigt och elimineringsar	-	-	-	-	-	-	-	-
Nettoomsättning, koncernen	798,9	858,1	751,4	888,0	819,6	907,1	911,7	973,0
EBITDA, Berg Sverige	58,7	82,3	76,0	58,1	34,2	81,8	64,3	64,5
EBITDA, Berg Norge	23,7	32,1	16,5	23,7	38,3	35,5	16,6	33,5
EBITDA, Grund Sverige	15,2	18,7	16,3	26,6	15,3	34,0	29,2	51,1
EBITDA, Övrigt och elimineringsar	-1,1	-3,1	-3,6	-5,2	2,4	-6,4	-3,9	-1,3
EBITDA, koncernen	96,6	130,0	105,2	103,2	90,2	144,9	106,3	147,8
EBITDA-marginal, Berg Sverige	15,1%	17,8%	18,2%	13,5%	9,4%	18,0%	15,1%	14,9%
EBITDA-marginal, Berg Norge	10,2%	14,8%	10,0%	9,7%	13,1%	14,1%	7,5%	12,4%
EBITDA-marginal, Grund Sverige	7,8%	9,1%	8,5%	10,9%	8,4%	15,1%	10,3%	16,9%
EBITDA-marginal, koncernen	12,1%	15,2%	14,0%	11,6%	11,0%	16,0%	11,7%	15,2%
EBIT, Berg Sverige	15,3	39,0	33,0	16,9	-6,1	43,1	28,8	31,0
EBIT, Berg Norge	3,4	11,9	-3,3	6,2	17,3	16,0	-2,1	14,8
EBIT, Grund Sverige	-1,8	-0,3	-2,6	9,2	-7,9	15,6	11,6	34,2
EBIT, Övrigt och elimineringsar	-1,8	-3,9	-4,4	-6,0	1,7	-7,0	-4,5	-1,8
EBIT, koncernen	15,1	46,8	22,7	26,4	5,1	67,8	33,7	78,3
EBIT-marginal, Berg Sverige	4,0%	8,4%	7,9%	3,9%	-1,7%	9,5%	6,7%	7,2%
EBIT-marginal, Berg Norge	1,5%	5,5%	-2,0%	2,5%	5,9%	6,4%	-1,0%	5,5%
EBIT-marginal, Grund Sverige	-0,9%	-0,1%	-1,3%	3,8%	-4,4%	7,0%	4,1%	11,3%
EBIT-marginal, koncernen	1,9%	5,5%	3,0%	3,0%	0,6%	7,5%	3,7%	8,0%

* Extern och intern nettomsättning



Nordisk Bergteknik AB (publ)
Org nr 559059-2506
Östra Hamngatan 52, 411 08 Göteborg, Sverige
www.nordiskbergteknik.se