



**NORDISK**  
BERGTEKNIK

# Delårsrapport

*Januari - mars 2021*



# Nordisk Bergteknik

## Delårsrapport

### Januari-mars 2021

Koncernens omsättning och resultat  
(allt i MSEK, motsvarande period föregående år inom parantes):

#### Perioden januari – mars 2021

- Nettoomsättningen uppgick till 334,3 (211,4) MSEK
- Justerat rörelseresultat före av- och nedskrivningar (justerad EBITDA) uppgick till 37,1 (27,9) MSEK
- Jämförelsestörande poster uppgick till 3,4 (-2,7) MSEK
- Rörelseresultat (EBIT) uppgick till 10,5 (5,3) MSEK
- Justerat rörelseresultat (justerad EBIT) uppgick till 7,0 (7,9) MSEK

#### Nettoomsättning och justerad EBITDA-marginal

Koncernens utveckling, per kvartal



#### Justerad EBITDA

Koncernens utveckling, per kvartal (MSEK)



# VD har ordet

Årets första kvartal visar god tillväxt. Nya förvärv har genomförts och vi har under kvartalet sett flera goda exempel på samarbete och synergier mellan våra bolag. Koncernen fortsätter att utvecklas med strävan att bli den ledande strategiska partnern i våra nischer inom anläggnings- och byggbranschen.

Koncernens nettoomsättning uppgick till 334,3 MSEK (211,4 MSEK) under det första kvartalet vilket är en ökning om 58% jämfört föregående år. Den organiska tillväxten uppgick till 24%. Det justerade rörelseresultatet före av- och nedskrivningar (Justerad EBITDA) uppgick till 37,1 MSEK (27,9 MSEK), vilket är en ökning med hela 33% jämfört med motsvarande kvartal föregående år. Under kvartalet ökade antalet medarbetare i koncernen med drygt 100 personer till 646 från 537, vilket ytterligare stärker vår kompetens och gör oss till än mer attraktiva som en strategisk partner till anläggnings- och byggindustrin.

## Koncernen fortsätter att växa

Under det första kvartalet har koncernen förvärvat och tillträtt det norska bergsäkringsföretaget Gjerden i Svarstad. Koncernen har också ingått avtal med avsikt om förvärv av S Blomquist Entreprenad, en lokalt etablerad aktör av maskintjänster och transporter i Göteborgsregionen. Efter första kvartalets utgång förvärvade vi även Grundia, också de en etablerad aktör i Göteborgsregionen men inom segmentet grundläggning. Båda förvärven kompletterar vår verksamhet väl och förstärker vår närvaro i Västra Götalandsregionen där efterfrågan på berg- och grundläggningsarbeten är, och förväntas vara hög de kommande åren.

Arbetet med att utvärdera möjligheten till att notera Nordisk Bergtekniks aktier fortskrider. Som ett led i detta arbetet har vi under kvartalet förstärkt styrelsen med Göran Näsholm och Marie Osberg. Samtidigt lämnade Peter Sandberg och Magnus Örtorp sina styrelseuppdrag, vilka jag vill tacka för deras goda engagemang och betydande insatser i koncernens utveckling.

## Starkt kvartal i Berg Sverige

Berg Sverige hade ett starkt första kvartal där nettoomsättningen fördubblades till 187,1 MSEK (89,7 MSEK) jämfört med motsvarande kvartal föregående år, med en nästintill bibehållen EBITDA-lönsamhet om 12,6% (13,0%). Organiska tillväxten var hela 48%. Vi är mycket nöjda med vår breddning i värdekedjan även om en liten del av segmentets nya verksamhet, framförallt geotekniska undersökningar i skog och mark, av naturliga skäl haft en viss säsongsvariation under kvartalet.

I Västra Götaland är efterfrågan fortsatt stark, vi har bland annat

fortsatt våra tunnelarbeten och även fått möjlighet till samarbete över gränserna, där våra norska kollegors kunskap inom fjällsäkring blivit efterfrågad och mycket uppskattad i arbetet med Västlänken. I norra Sverige har vi även blivit engagerade i det omtalade projektet Hybrit, där SSAB, LKAB och Vattenfall format ett unikt samarbete för att utveckla världens första fossilfria ståltillverkning. Nordisk Bergteknik är med och skapar de nya bergrum som ska användas för energilagring.

## Säsongsvariationer i Berg Norge

Överlag känner vi oss inom Berg Norge starkare än någonsin på marknaden, med ett starkt inflöde av affärer och fortsatt god efterfrågan på våra tjänster. Under årets första kvartal påverkas EBITDA-marginalen om 3,3% negativt av säsongsvariation i den nya fjällsäkringsverksamheten i norra Norge. Nettoomsättningen ökade till 94,0 MSEK jämfört med 59,5 MSEK motsvarande kvartal föregående år. Den organiska tillväxten var 28%.

## Grund Sverige stärker lönsamheten

Grund Sverige hade under första kvartalet en nettoomsättning om 53,1 MSEK, jämfört med 62,2 MSEK motsvarande kvartal föregående år. Minskningen om 15% i nettoomsättning beror främst på att det föregående år fanns en projektmix med fler större projekt som genererade omsättning under tidsperioden. Segmentet förstärkte dock sin lönsamhet under första kvartalet, EBITDA-marginalen ökade till 21,8% (11,6 MSEK) jämfört med 13,5% (8,4 MSEK) motsvarande kvartal föregående år. Överlag ser segmentet en fortsatt stark efterfrågan med ett stabilt inflöde av nya affärer.

Sammanfattningsvis har koncernen inlett året väl och vi ser fram emot vår fortsatta tillväxtresa.

GÖTEBORG, 25 MAJ 2021



ANDREAS CHRISTOFFERSSON  
VD, NORDISK BERGTEKNIK AB



*”Vi har under kvartalet sett goda exempel på samarbete och synergier mellan våra bolag.”*

# Finansiella nyckeltal

## Koncernen

Belopp i TSEK	Jan-mar 2021	Jan-mar 2020	Jan-dec 2020	RTM proforma <sup>3</sup>
Nettoomsättning	334 287	211 370	1 007 517	1 436 644
Organisk tillväxt <sup>1</sup>	23,9%	-15,2%	4,9%	
EBITDA <sup>1</sup>	40 579	25 263	135 294	194 453
Justerad EBITDA <sup>1</sup>	37 148	27 914	144 887	199 005
EBITDA-marginal <sup>1</sup>	12,1%	12,0%	13,4%	13,5%
Justerad EBITDA-marginal <sup>1</sup>	11,1%	13,2%	14,4%	13,9%
EBIT <sup>1</sup>	10 450	5 262	45 285	66 201
Justerad EBIT <sup>1</sup>	7 019	7 913	54 878	70 753
EBIT-marginal <sup>1</sup>	3,1%	2,5%	4,5%	4,6%
Justerad EBIT-marginal <sup>1</sup>	2,1%	3,7%	5,4%	4,9%
Jämförelsestörande poster <sup>2</sup>	3 431	-2 651	-9 593	-4 552
Kassaflöde från den löpande verksamheten	32 398	10 670	54 790	
Nettoskuld <sup>1</sup>	640 334	555 441	663 165	
Nettoskuld till kreditinstitut <sup>1</sup>	427 449	421 474	494 127	
Soliditet <sup>1</sup>	23,5%	15,1%	21,7%	

1) För definitioner, se avsnittet "Definitioner av alternativa nyckeltal" på sid 27.

2) Se not 10 för vidare detaljer.

3) RTM proforma innebär att nettoomsättning och resultat för de förvärvade bolagen Visinor AS, Prospekteringsteknik i Norrland AB och Gjerden Fjellsikring AS har inkluderats som om de varit en del av koncernen från periodens start.

## Väsentliga händelser under rapportperioden

### Förvärv

Under första kvartalet 2021 har ett förvärv genomförts och tillträtts, Gjerden Fjellsikring AS ("Gjerden"). Nordisk Bergteknik AB tecknade den 5 februari en avsiktsförklaring om att förvärva S Blomquist Entreprenad AB ("S Blomquist") och den 3 maj tecknades ett aktieöverlåtelseavtal. Tillträde har inte skett ännu utan förväntas ske i slutet av maj. Se nedan för mer information kring respektive förvärv.

### Gjerden

Den 31 mars förvärvade Nordisk Bergteknik bergssäkringsföretaget Gjerden i Svarstad, Norge. Med köpet stärker Nordisk Bergteknik sin närvaro på den norska marknaden och fortsätter sin expansiva tillväxtstrategi. Gjerden är en av Norges ledande aktörer inom bergssäkring och specialister inom betongsprutning, tunnelsekring och alla typer av säkringsarbeten såsom hängning av olika typer av nät och bultning som skydd mot stenras längst vägar och byggnader. Företaget grundades 2009 och har idag över 60 medarbetare. Huvudkontoret ligger i Vestfoldregionen, inte långt ifrån Nordisk Bergtekniks huvudkontor i Norge. Verksamheten omsatte 2020

totalt 118,2 MNOK med en EBITDA uppgående till 9 MNOK.

Nordisk Bergteknik förvärvade 100 % av aktierna i Gjerden Fjellsikring AS för 47,7 MNOK. Köpeskillingen består dels av en kontantdel, och del av en återinvestering i Nordisk Bergteknik AB i form av aktier, varvid dagens ägare blir en långsiktig ägare i Nordisk Bergteknik AB. Gjerden redovisas i segmentet Berg Norge.

### S Blomquist

Den 3 maj tecknades ett aktieöverlåtelseavtal om att förvärva 100 % av aktierna i S Blomquist. Tillträdet förväntas ske i slutet av maj. Genom förvärvet fortsätter Nordisk Bergteknik att stärka sin position och närvaro i Västra Götaland med ambitionen att vara strategisk partner i valda nischer på marknaden för anläggnings- och entreprenadtjänster inom infrastruktur. S Blomquist, som är baserat i norra Göteborg, grundades 2004 och omsatte 2020 totalt 71,2 MSEK med en EBITDA uppgående till 9,8 MSEK. Bolaget är med sina närmare 20 år i branschen väletablerade på den lokala marknaden som en efterfrågad partner i större infrastrukturprojekt. Förvärvet kompletterar Nordisk Bergtekniks erbjudande och medför synergier, inte minst på maskinsidan. Det stärker dessutom Nordisk Bergtekniks geografiska närvaro i Göteborgsområdet, vilket givetvis är väldigt positivt då det är en expansiv marknad.

Enligt aktieöverlåtelseavtalet kommer Nordisk Bergteknik förvärva 100 % av aktierna för 27 MSEK. Köpeskillingen består dels av en kontantdel, och del av en återinvestering i Nordisk Bergteknik AB i form av aktier, varvid dagens ägare blir en långsiktig ägare i Nordisk Bergteknik AB. S Blomquist kommer att redovisas i segmentet Berg Sverige. Ingen förvärvsanalys är upprättad då tillträde inte har skett ännu.

## Emissioner

Under 2021 har Nordisk Bergteknik genomfört en riktad apportemission vid förvärvet av Gjerden Fjellsikring AS, en riktad nyemission till ett antal nya investerare samt en riktad nyemission till tidigare ägare i Songdalen Fjellsprengning AS. Se nedan för information kring respektive emission.

### Riktad apportemission vid förvärv av Gjerden

Beslutades av styrelsen den 31 mars 2021 genom det bemyndigande som lämnades av årsstämman den 29 juni 2020 till styrelsen. Antalet aktier som utgavs uppgick till 567 756 B-aktier och bolaget har tillförts totalt 15,6 MSEK. Betalning för aktierna skedde genom förvärvet av Gjerden.

### Riktad nyemission till nya investerare

Beslutades av styrelsen den 24 februari 2021 genom det bemyndigande som lämnades av årsstämman den 29 juni 2020 till styrelsen. Antalet aktier som utgavs uppgick till 1 187 994 B-aktier och bolaget har tillförts totalt 32,6 MSEK i eget kapital före avdrag för transaktionskostnader.

### Riktad nyemission till tidigare ägare i Songdalen Fjellsprengning AS

I samband med att Nordisk Bergteknik förvärvade resterande 9,9 % av Songdalen Fjellsprengning gjordes en riktad nyemission till tidigare ägare i Songdalen Fjellsprengning AS. Beslutades av extra bolagsstämma den 14 februari 2021. Antalet aktier som utgavs uppgick till 211 054 B-aktier och bolaget har tillförts totalt 5,8 MSEK i eget kapital.

## Övrigt

### Nya styrelseledamöter i Nordisk Bergteknik

Vid en extra bolagsstämma den 14 februari valdes Marie Osberg och Göran Näsholm till nya styrelseledamöter. Styrelsen består därmed av Mats O Paulsson, tillika ordförande, samt ledamöterna Ljot Strömseng, Victor Örn, Marie Osberg och Göran Näsholm. Marie Osberg, född 1960, är styrelseledamot i Collector Bank AB samt ordförande i Rädda Barnen Göteborg. Göran Näsholm, född 1955, är styrelseledamot i Clas Ohlson AB samt Martin & Servera AB, samt ordförande Malef Holding AB, Lefva Fastigheter AB och LW Sverige AB. I samband med den extra bolagsstämman lämnade Peter Sandberg och Magnus Örtorp sina styrelsuppdrag.

## Finansiell översikt

### Nettoomsättning, justerad EBITDA och EBIT januari - mars

Koncernens nettoomsättning för kvartalet uppgick till 334,3 (211,4) MSEK, en ökning med 58% jämfört med samma kvartal föregående år. Den organiska tillväxten uppgick till 24% och kan hänföras till segmenten Berg Sverige och Berg Norge. Berg Sverige har ökat sin omsättning med 106%, varav hela 48% är organisk tillväxt, och nettoomsättningen för kvartalet uppgick till 187,1 (89,7) MSEK. Ökningen i organisk tillväxt hänför sig främst till större projekt i Västsverige kopplat till Västlänken samt Aitik-gruvan i Norrbotten. Berg Norges omsättning för kvartalet uppgick till 94,0 (59,5) MSEK och har därmed ökat med 54%. Ökningen är hänförligt till förvärvet av Visinor i oktober 2020 samt organisk tillväxt som uppgick till 28%. Grund Sverige har minskat sin nettoomsättning med 15% vilket är hänförligt till projektmix där det föregående år fanns fler större projekt som genererade omsättning. Nettoomsättningen för Grund Sverige uppgick till 53,1 (62,2) MSEK.

Justerad EBITDA för koncernen uppgick i kvartalet till 37,1 (27,9) MSEK och inkluderar jämförelsestörande poster uppgående till 3,4 (-2,7) MSEK. Jämförelsestörande poster innehåller en positiv effekt från reglering av tilläggsköpeskillning om 8,5 MSEK vilket redovisas som en övrig rörelseintäkt, se vidare i not 10 för detaljer avseende jämförelsestörande poster. Justerad EBITDA-marginal uppgick till 11,1 (13,2) %, minskningen är främst hänförligt till minskad marginal i Berg Norge samt ökade externa kostnader för rådgivare avseende utvärdering av en eventuell börsnotering vilka uppgick till 5 MSEK i kvartalet. EBIT uppgick till 10,5 (5,2) MSEK i kvartalet och EBIT-marginalen uppgick till 3,1 (2,5) %.

### Finansiell ställning

Koncernens tillgångar uppgick till 1 514,4 (1 017,5) MSEK och ökade främst kopplat till de förvärv som har gjorts jämfört med samma period föregående år. I tillgångsposten övriga kortfristiga fordringar ingår tecknat men ej inbetalt kapital från nyemissioner uppgående till 7,8 MSEK. Koncernens egna kapital har stärkts genom de nyemissioner som har gjorts och uppgick till 355,2 (56,3) MSEK exklusive innehav utan bestämmande inflytande.

Koncernens nettoskuld uppgick till 640,3 (555,4) MSEK och bestod utav obligationslån, checkräkningskredit, avbetalningslån för maskiner, förvärvslån, leasingskulder för nyttjanderättstillgångar, ägarlån, likvida medel och kortfristiga placeringar. Koncernens nettoskuld till kreditinstitut uppgick till 427,4 (421,5) MSEK. Soliditeten ökade från 15% till 24%, ökningen är hänförligt till de nyemissioner som har gjorts vilket har stärkt koncernens finansiella ställning.

Obligationsvillkoren innehåller en covenant för kvoten nettoskuld / EBITDA som maximalt får uppgå till 4,75. Justerad nettoskuld uppgick till 538,7 MSEK och justerad EBITDA rullande tolv månader proforma uppgick till 199,0 MSEK, båda beräknade enligt obligationsvillkorens definitioner, vilket ger kvoten 2,71 per 31 mars 2021.

## Investeringar och kassaflöde

Periodens kassaflöde från den löpande verksamheten uppgick till 32,4 (10,7) MSEK. Ökningen jämfört med föregående år är främst relaterat till minskad kapitalbindning i rörelseskulder. Kassaflödet från investeringsverksamheten uppgick till -59,0 (-119,9) MSEK. Nettoinvesteringar i materiella och immateriella anläggningstillgångar uppgick till -28,9 (-39,8) MSEK. Kassaflödeseffekt från rörelseförvärv och avyttring av rörelseförvärv uppgick till -28,0 (-) MSEK och avser förvärv av Gjerden Fjellsikring AS. Kassaflödet från finansieringsverksamheten uppgick till 132,6 (-1,8) MSEK och är positiv tack vare inbetalningar från nyemissioner.

## Personal och organisation

Vid första kvartalets utgång hade koncernen 646 anställda fördelat enligt nedan;

Berg Sverige	Berg Norge	Grund	Moderbolag
305	280	58	3

## Framtidsutsikter

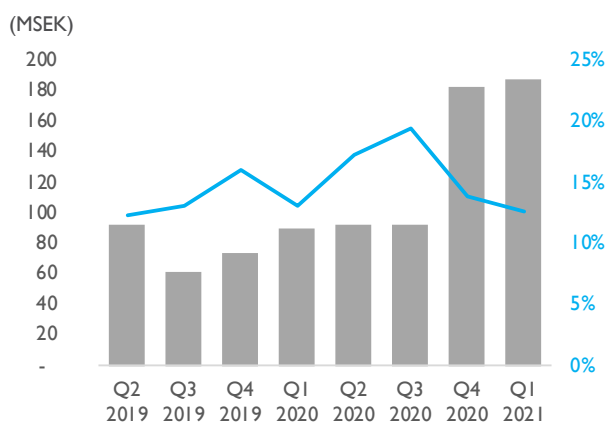
Det ekonomiska klimatet har under kvartalet fortsatt påverkats av Covid-19 och även koncernens bolag har i varierande omfattning påverkats. Nordisk Bergteknik upplever att den avmattning som varit i marknaden har minskat och vi ser nu en fortsatt stark efterfrågan på koncernens tjänster i både Sverige och Norge. Infrastrukturinvesteringar förväntas fortgå i både Sverige och Norge kommande år. Efterfrågan på koncernens tjänster är kopplad till både antal och volym av större projekt inom framförallt energi och infrastruktur.

## Rapportering av rörelsesegment

Nordisk Bergteknik delar upp sin verksamhet i segmenten Berg Sverige, Berg Norge samt Grund Sverige. Rörelsesegmenten bygger på koncernens operativa styrning.

### Berg Sverige

#### Omsättning och EBITDA-marginal Per kvartal

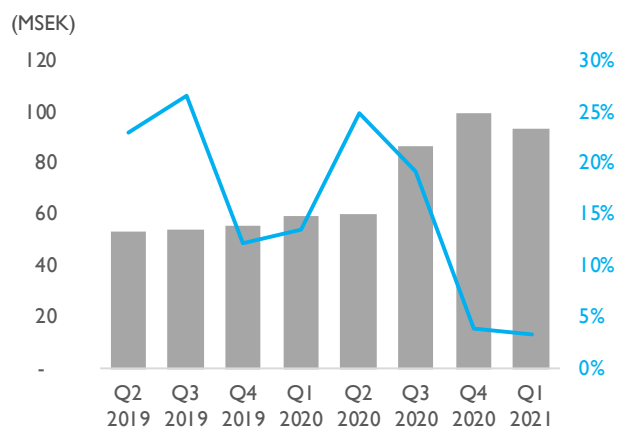


I segmentet Berg Sverige erbjuds tjänster inom bland annat borming och losshållning. Nordisk Bergtekniks bolag inom berghandling erbjuder professionella arbeten inom infrastruktur, byggtreprenader, vindkraftsparker, gruvor, naturnära miljöer med mera.

Segmentets externa nettoomsättning uppgick till 187,1 (89,7) MSEK och har ökat med 106% varav hela 48% är organisk tillväxt. Segmentets starka tillväxt är främst hänförlig till större projekt i Västsverige kopplat till Västlänken samt Aitik-gruvan i Norrbotten. EBITDA uppgick till 23,5 (11,7) MSEK och ökningen är hänförlig till den ökade volymen. EBITDA-marginalen uppgick till 12,6% och är i nivå med föregående år.

### Berg Norge

#### Omsättning och EBITDA-marginal Per kvartal

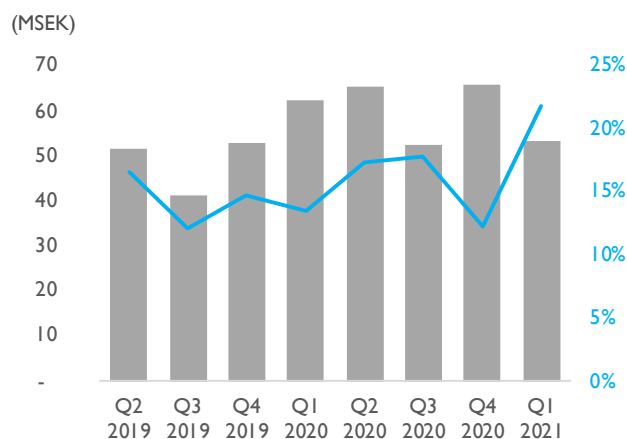


I segmentet Berg Norge erbjuds tjänster inom bland annat borming, losshållning och bergförstärkning. I perioden har bolaget Gjerden Fjellsikring AS förvärvats vilket ytterligare stärker tjänsteerbjudandet inom bergförstärkning. Nordisk Bergtekniks bolag inom berghandling erbjuder professionella arbeten inom infrastruktur, byggtreprenader, vindkraftsparker, gruvor, naturnära miljöer med mera.

Extern nettoomsättning i segmentet ökade med 54%, varav 28% är organisk tillväxt, och uppgick till 94,0 (59,5) MSEK. EBITDA minskade jämfört med föregående år vilket hänför sig främst till den nya fjällsäkringsverksamheten som har en säsongsbetonad verksamhet med lägre verksamhet under första delen av året. EBITDA uppgick till 3,1 (8,0) MSEK och EBITDA-marginalen uppgick till 3,3 (13,5) %.

### Grund Sverige

#### Omsättning och EBITDA-marginal Per kvartal



I segmentet Grund Sverige erbjuds tjänster inom pållning, spontning, grundförstärkning, injektering, jordspikning och grundvattensänkning.

Vår spetskompetens inom grundläggning gör att vi arbetar över hela Sverige.

Den externa nettoomsättningen i segmentet uppgick till 53,1 (62,2) MSEK och minskade med 15% jämfört med föregående år. Anledningen till minskningen är projektmix där det föregående år fanns fler större projekt som genererade omsättning. Segmentet har trots minskad omsättning ökat EBITDA-marginalen från 13,5% till 21,8% vilket innebär att EBITDA ökade och uppgick till 11,6 (8,4) MSEK.

### Moderbolaget

Nordisk Bergteknik AB:s verksamhet omfattas av huvudkontorsfunktioner som koncernövergripande ledning och finansfunktion. Nettoomsättningen utgörs av management fee som faktureras ut till dotterbolagen. Nettoomsättningen för kvartalet uppgick till 4,7 (2,2) MSEK. Resultat före bokslutsdispositioner och skatt uppgick till -6,4 (-2,9) MSEK. I moderbolaget finns koncernens obligationslån vilket genererar ett negativt finansnetto för moderbolaget. Moderbolagets balansomslutning uppgick till 812,6 (597,6) MSEK och eget kapital uppgick till 312,4 (42,1) MSEK. Ökningen av eget kapital är hänförligt till de nyemissioner som gjorts.

## Väsentliga händelser efter rapportperiodens utgång

### Förvärv av Grundia

Nordisk Bergteknik har den 14 maj 2021 tecknat ett aktieöverlåtelseavtal avseende förvärv av samtliga aktier i Grundia, en etablerad aktör inom grundläggning baserad i Göteborgsregionen. Genom förvärvet fortsätter Nordisk Bergteknik att stärka sin position och närvaro, inte minst i Västra Götaland, med ambitionen att vara strategisk partner i valda nischer på marknaden för anläggnings- och entreprenadtjänster inom infrastruktur.

Grundia, som omsätter cirka 120 MSEK på årsbasis och har ett 40-tal medarbetare, är specialister inom två områden – diverse grundläggningsarbeten på entreprenad samt grundförstärkning av befintliga fastigheter. Bolagets uppdragsgivare återfinns bland offentlig förvaltning, inom industrin samt bland kommersiella och privata fastighetsägare. Grundia arbetar över hela Sverige och med utgångspunkt i Västra Götaland. I samarbete med olika partners tillhandahåller bolaget även tjänster för schakt- och dräneringsarbeten, injekteringar och bergförstärkningar.

Köpeskillingen uppgår till 82 MSEK vid tillträde, samt en tilläggsköpeskillning om högst 16 MSEK, beroende på det finansiella utfallet de kommande tre åren. 20 MSEK av köpeskillingen återinvesteras genom köp av aktier i Nordisk Bergteknik och därutöver emitterar Nordisk Bergteknik 37 000 teckningsoptioner till de fem säljarna i Grundia, som därmed blir långsiktiga ägare i Nordisk Bergteknik. Grundia värderas därmed, med maximal tilläggsköpeskillning, till 98 MSEK på skuldfri basis. Tillträde är planerat att ske i slutet av maj 2021 och Grundia kommer att redovisas i segmentet Grund Sverige. Ingen förvärvsanalys är upprättad då tillträde inte har skett ännu.

## Väsentliga risker och osäkerhetsfaktorer

En investering i bolagets obligation innefattar olika risker. Flera faktorer påverkar, eller kan påverka, bolagets verksamhet både direkt och indirekt. Nedan beskrivs, utan någon inbördes ordning faktorer som anses vara väsentliga, men utan att vara uttömmande, riskfaktorerna och betydande omständigheter som anses vara väsentliga för bolagets verksamhet och framtida utveckling.

Entreprenadbranschen påverkas i stor utsträckning av makroekonomiska faktorer, till exempel allmän, global eller nationell konjunkturutveckling, tillväxt, sysselsättningsutveckling, antalet infrastrukturprojekt, regionalekonomisk utveckling, befolkningstillväxt, inflation och förändrade räntenivåer. Det finns en risk att en eller flera av dessa faktorer utvecklas i en för bolaget negativ riktning.

### Kompetens och personalförsörjning

Entreprenadverksamhet är till en hög grad en serviceverksamhet med personalen som framgångsfaktor. Konkurrensen om personal är hög och för att uppnå tillväxt och lönsamhet krävs god personalförsörjning. Nordisk Bergteknik arbetar för att vara en attraktiv arbetsgivare och ser möjligheter att bredda rekryteringsbasen.

### Entreprenad och projektledningsrisk

Nordisk Bergteknik arbetar i huvudsak med pålning, spontning, borring samt losshållning av berg vilket utgör en risk för civilrättsliga eftergifter till följd av brott mot miljölagstiftning, personskador, skador på omgivning och byggnader samt ekonomisk skada. Enligt svensk och norsk lag har verksamhetsutövaren ett strikt ansvar för skador på omgivningen.

Nordisk Bergteknik prioriterar att lämna anbud med identifierade risker som är hanterbara och kalkylerbara. Olika kontraktsformer och samarbeten med kunder medför att olika risker kan hanteras. Genom Nordisk Bergtekniiks projektlektering, anbudsprövning och verksamhetsstyrningssystem motverkas dessa operativa risker.

### Verksamheten kräver flertalet tillstånd och licenser

Bolagets verksamhet kräver flertalet tillstånd och licenser kopplat till losshållning av berg samt hantering och transport av sprängmedel. Vissa av tillstånden är produktspecifika och tidsbegränsade. Om bolagets tillstånd eller licenser dras in eller inte kan förnyas som förväntat, kan bolaget inte utföra sitt dagliga arbete.

### Säkerhetsrisker

Bolagets verksamhet innehåller riskfyllda moment, exempelvis losshållning av berg, verktyg och maskiner som kräver rätt handhavande och lyft av tunga element. Nordisk Bergteknik arbetar systematiskt med att förhindra och minimera risker samt eliminera olyckor för att förverkliga vår nollvision och för att skapa en säkerhetskultur, där alla reagerar och agerar på brister i arbetsmiljön och på felaktiga eller farliga beteenden.



## Produktionsstyrning

Ineffektiv material- och energianvändning orsakar onödigt höga produktionskostnader och koldioxidutsläpp. Volatila väderförhållanden som ökad nederbörd eller hög värme kan leda till förseningar i projekt, materialskador och svåra arbetsförhållanden.

Nordisk Bergteknik arbetar för att minska utsläpp och öka resurseffektiviteten genom att eftersträva hög flexibilitet vid planeringen av arbetet för att anpassa arbetet efter rådande väderförhållanden. Bolaget gör också kontinuerliga uppgraderingar av maskinparken för att ta del av utvecklingen mot mer effektiva maskiner med lägre utsläpp.

## Valutarisk

Förändringar i valutakurserna mellan framförallt NOK och SEK riskerar att påverka Nordisk Bergtekniks resultaträkning, balansräkning och kassaflöden negativt. Effekten är till viss del begränsad eftersom bolagets norska verksamhet både har intäkter och kostnader i NOK.

## Refinansieringsrisk

Refinansieringsrisk utgör risken för att finansieringsmöjligheterna är begränsade och/eller att kostnaden är högre när förfallande obligation ska refinansieras.



# Finansiella rapporter

## Koncernens rapport över totalresultat

Belopp i TSEK	Not	Jan-mar 2021	Jan-mar 2020	Jan-dec 2020
Nettoomsättning	4	334 287	211 370	1 007 517
Övriga rörelseintäkter	5	11 719	1 219	20 635
<b>Totala intäkter</b>		<b>346 006</b>	<b>212 589</b>	<b>1 028 152</b>
Inköp av varor och tjänster		-106 027	-97 374	-452 301
Externa kostnader		-88 919	-40 160	-207 126
Personalkostnader		-109 518	-49 460	-227 269
Övriga rörelsekostnader	5	-963	-333	-6 162
<b>Rörelseresultat före av- och nedskrivningar (EBITDA)</b>	4	<b>40 579</b>	<b>25 263</b>	<b>135 294</b>
Av- och nedskrivningar av materiella och immateriella anläggningstillgångar	4	-30 129	-20 001	-90 009
<b>Rörelseresultat (EBIT)</b>	4	<b>10 450</b>	<b>5 262</b>	<b>45 285</b>
Finansiella intäkter		3 694	30	443
Finansiella kostnader	8	-9 390	-20 179	-40 912
<b>Finansnetto</b>		<b>-5 696</b>	<b>-20 149</b>	<b>-40 469</b>
<b>Resultat före skatt</b>		<b>4 754</b>	<b>-14 887</b>	<b>4 816</b>
Skatt		-2 146	973	-2 910
<b>Periodens resultat</b>		<b>2 608</b>	<b>-13 914</b>	<b>1 907</b>
<b>Periodens resultat hänförligt till:</b>				
Moderföretagets aktieägare		6 773	-14 165	2 484
Innehav utan bestämmande inflytande		-4 165	250	-578
<b>Summa</b>		<b>2 608</b>	<b>-13 914</b>	<b>1 907</b>
<b>Övrigt totalresultat:</b>				
<i>Poster som har omförts eller kan omföras till periodens resultat:</i>				
Omräkningsdifferenser		7 213	-8 468	-10 283
Säkring av nettoinvestering i utländsk verksamhet		5 260	-	-4 089
Skatt på övrigt totalresultat som kan omföras till periodens resultat		-1 084	-	883
<b>Övrigt totalresultat för perioden</b>		<b>11 389</b>	<b>-8 468</b>	<b>-13 489</b>
<b>Totalresultat för perioden</b>		<b>13 998</b>	<b>-22 382</b>	<b>-11 582</b>
<b>Totalresultat hänförligt till:</b>				
Moderföretagets aktieägare		16 906	-22 548	-10 537
Innehav utan bestämmande inflytande		-2 908	165	-1 046
<b>Summa</b>		<b>13 998</b>	<b>-22 382</b>	<b>-11 582</b>

# Koncernens rapport över finansiell ställning

Belopp i TSEK	Not	31 mar 2021	31 mar 2020	31 dec 2020
<b>TILLGÅNGAR</b>				
<b>Anläggningstillgångar</b>				
Goodwill	9	308 985	227 493	260 407
Övriga immateriella tillgångar		14 286	1 551	13 894
Materiella anläggningstillgångar		378 376	320 618	358 927
Nyttjanderättstillgångar		186 018	74 065	134 302
Uppskjutna skattefordringar		7 651	2 396	6 738
Övriga finansiella anläggningstillgångar	7	2 596	19	4 395
<b>Summa anläggningstillgångar</b>		<b>897 911</b>	<b>626 143</b>	<b>778 662</b>
<b>Omsättningstillgångar</b>				
Varulager		47 977	22 656	41 113
Kundfordringar	7	230 422	131 099	205 965
Upparbetad men ej fakturerad intäkt		107 023	73 821	103 072
Fordringar hos koncernföretag		-	180	180
Aktuella skattefordringar		2 582	2 868	3 339
Övriga kortfristiga fordringar	7	22 472	6 714	90 966
Förutbetalda kostnader och upplupna intäkter		20 071	10 263	20 431
Kortfristiga placeringar	7	3 525	74 988	-
Likvida medel	7	182 457	68 732	72 676
<b>Summa omsättningstillgångar</b>		<b>616 530</b>	<b>391 321</b>	<b>537 742</b>
<b>SUMMA TILLGÅNGAR</b>		<b>1 514 442</b>	<b>1 017 464</b>	<b>1 316 404</b>
<b>EGET KAPITAL OCH SKULDER</b>				
<b>Eget kapital</b>				
Aktiekapital		641	630	637
Övrigt tillskjutet kapital		345 708	67 478	293 775
Reserver		-334	-5 774	-10 467
Balanserade vinstmedel inklusive periodens resultat		9 141	-6 017	2 368
<b>Summa eget kapital hänförligt till moderbolagets aktieägare</b>		<b>355 156</b>	<b>56 317</b>	<b>286 313</b>
Innehav utan bestämmande inflytande		16 786	565	19 694
<b>Summa eget kapital</b>		<b>371 941</b>	<b>56 882</b>	<b>306 008</b>
<b>Långfristiga skulder</b>				
Obligationslån	7	394 519	393 277	393 909
Skulder till kreditinstitut	7	114 705	107 952	119 883
Skulder till koncernföretag		-	83 874	-
Leasingskulder		135 058	51 797	97 981
Övriga långfristiga skulder	7	29 556	72 460	37 162
Uppskjutna skatteskulder		39 836	30 396	38 150
<b>Summa långfristiga skulder</b>		<b>713 673</b>	<b>739 755</b>	<b>687 084</b>
<b>Kortfristiga skulder</b>				
Skulder till kreditinstitut	7	35 889	47 736	53 011
Checkräkningskredit	7	68 318	16 230	-
Leasingskulder		48 272	23 472	33 896
Fakturerad men ej upparbetad intäkt		10 415	19 172	14 109
Leverantörsskulder	7	123 235	72 393	95 427
Skulder till koncernföretag		1 509	499	756
Aktuella skatteskulder		3 598	-	2 310
Övriga kortfristiga skulder	7	59 864	12 783	57 850
Upplupna kostnader och förutbetalda intäkter		77 727	28 541	65 952
<b>Summa kortfristiga skulder</b>		<b>428 827</b>	<b>220 827</b>	<b>323 312</b>
<b>SUMMA EGET KAPITAL OCH SKULDER</b>		<b>1 514 442</b>	<b>1 017 464</b>	<b>1 316 404</b>

## Koncernens rapport över förändringar i eget kapital

Hänförligt till Nordisk Bergtekniks aktieägare

Belopp i TSEK	Aktie- kapital	Övrigt tillskjutet kapital	Reserver	Balanserade vinstmedel inklusive periodens resultat	Summa	Innehav utan bestäm- mande inflytande	Summa eget kapital
Ingående eget kapital per 1 januari 2020	630	65 770	702	11 763	78 865	1 301	80 166
Omklassificering inom eget kapital		1 708	1 907	-3 615	-		-
Periodens resultat				-14 165	-14 165	250	-13 914
<b>Övrigt totalresultat</b>							
Omräkningsdifferenser			-8 383		-8 383	-85	-8 468
<b>Transaktioner med ägare</b>							
Utdelning till innehav utan bestämmande inflytande					-	-902	-902
<b>Utgående eget kapital per 31 mars 2020</b>	<b>630</b>	<b>67 478</b>	<b>-5 774</b>	<b>-6 017</b>	<b>56 317</b>	<b>564</b>	<b>56 882</b>
Ingående eget kapital per 1 januari 2021	637	293 775	-10 467	2 368	286 313	19 694	306 008
Periodens resultat				6 773	6 773	-4 165	2 608
<b>Övrigt totalresultat</b>							
Omräkningsdifferenser			10 133		10 133	1 257	11 389
<b>Transaktioner med ägare</b>							
Nyemission 1)	4	-4			-		-
Nyemission under registrering 2)		51 937			51 937		51 937
<b>Utgående eget kapital per 31 mars 2021</b>	<b>641</b>	<b>345 708</b>	<b>-334</b>	<b>9 141</b>	<b>355 156</b>	<b>16 786</b>	<b>371 941</b>

1) Nyemission som per 2020-12-31 ej var registrerad men per 2021-03-31 har registrerats.

2) Av beloppet förväntas 20 TSEK bli aktiekapital när registrering av nyemission har skett.

## Koncernens rapport över kassaflöden

Belopp i TSEK	Not	31 mar 2021	31 mar 2020	31 dec 2020
<b>Kassaflöde från den löpande verksamheten</b>				
Rörelseresultat (EBIT)		10 450	5 262	45 285
<i>Justering för poster som inte ingår i kassaflödet:</i>				
- Avskrivningar		30 129	20 001	90 009
- Övriga poster som ej ingår i kassaflödet		-8 730	491	-3 896
Erhållen ränta		33	30	317
Betald ränta		-8 661	-8 360	-31 633
Betalda inkomstskatter		-2 608	790	-678
Övriga finansiella poster		-157	-760	-856
<b>Kassaflöde från den löpande verksamheten före förändring av rörelsekapital</b>		<b>20 455</b>	<b>17 454</b>	<b>98 547</b>
<b>Kassaflöde från förändring av rörelsekapital</b>				
Ökning/minskning av varulager		-3 664	-519	-1 138
Ökning/minskning av pågående projekt		-6 319	-17 550	-34 759
Ökning/minskning av rörelsefordringar		2 324	-235	-29 761
Ökning/minskning av rörelseskulder		19 601	11 521	21 901
<b>Summa förändring av rörelsekapital</b>		<b>11 943</b>	<b>-6 784</b>	<b>-43 757</b>
<b>Kassaflöde från den löpande verksamheten</b>		<b>32 398</b>	<b>10 670</b>	<b>54 790</b>
<b>Kassaflöde från investeringsverksamheten</b>				
Investeringar i immateriella tillgångar		-795	-254	-13 208
Investeringar i materiella anläggningstillgångar		-31 747	-39 577	-101 646
Avyttringar materiella anläggningstillgångar		3 595	-	23 382
Rörelseförvärv		-28 042	-	-16 637
Avyttring av rörelse		-	-	-833
Investeringar i kortfristiga placeringar		-2 000	-80 000	-
Övriga finansiella anläggningstillgångar		-31	-26	12
<b>Kassaflöde från investeringsverksamheten</b>		<b>-59 019</b>	<b>-119 857</b>	<b>-108 930</b>
<b>Kassaflöde från finansieringsverksamheten</b>				
Nyemission		109 133	-	-
Utdelning minoritet		-	-	-958
Ökning/minskning av skulder till kreditinstitut		34 959	4 521	-28 368
Amorterade leasingskulder		-11 511	-6 282	-24 112
<b>Kassaflöde från finansieringsverksamheten</b>		<b>132 581</b>	<b>-1 760</b>	<b>-53 439</b>
<b>Periodens kassaflöde</b>		<b>105 959</b>	<b>-110 948</b>	<b>-107 579</b>
<b>Minskning/ökning av likvida medel</b>				
Likvida medel vid årets början		72 676	182 369	182 369
Kursdifferenser i likvida medel		3 822	-2 689	-2 114
<b>Likvida medel vid periodens slut</b>		<b>182 457</b>	<b>68 732</b>	<b>72 676</b>

## Moderbolagets resultaträkning

Belopp i TSEK	Not	Jan-mar 2021	Jan-mar 2020	Jan-dec 2020
Nettoomsättning		4 729	2 219	13 537
Övriga rörelseintäkter		98	8	25
<b>Totala intäkter</b>		<b>4 827</b>	<b>2 227</b>	<b>13 562</b>
Externa kostnader		-9 102	-3 944	-18 339
Personalkostnader		-1 999	-1 052	-5 587
Övriga rörelsekostnader		-27	-26	-
<b>Rörelseresultat före avskrivningar (EBITDA)</b>		<b>-6 301</b>	<b>-2 796</b>	<b>-10 364</b>
Av- och nedskrivningar av materiella och immateriella anläggningstillgångar		-82	-73	-317
<b>Rörelseresultat (EBIT)</b>		<b>-6 383</b>	<b>-2 869</b>	<b>-10 681</b>
Resultat från andelar i koncernföretag		-	9 906	9 906
Finansiella intäkter		7 139	1 456	3 403
Finansiella kostnader		-7 090	-18 364	-38 310
<b>Finansnetto</b>		<b>49</b>	<b>-7 001</b>	<b>-25 001</b>
<b>Resultat före bokslutsdispositioner och skatt</b>		<b>-6 334</b>	<b>-9 871</b>	<b>-35 682</b>
Bokslutsdispositioner		-	-	23 442
Skatt		-	-	786
<b>Periodens resultat</b>		<b>-6 334</b>	<b>-9 871</b>	<b>-11 453</b>

Periodens totalresultat överensstämmer med periodens resultat

## Moderbolagets rapport över finansiell ställning

Belopp i TSEK	Not	31 mar 2021	31 mar 2020	31 dec 2020
<b>TILLGÅNGAR</b>				
Tecknat men ej inbetalt kapital		7 783	-	80 535
<b>Anläggningstillgångar</b>				
Övriga immateriella tillgångar		1 845	1 551	1 927
Andelar i koncernföretag		412 445	314 363	372 133
Fordringar hos koncernföretag		248 991	119 566	181 684
Uppskjutna skattefordringar		798	-	798
<b>Summa anläggningstillgångar</b>		<b>664 079</b>	<b>435 480</b>	<b>556 542</b>
<b>Omsättningstillgångar</b>				
Fordringar hos koncernföretag		87 649	76 571	102 144
Övriga kortfristiga fordringar		1 007	401	529
Förutbetalda kostnader och upplupna intäkter		877	190	561
Kortfristiga placeringar		2 000	74 988	-
Kassa och bank		49 231	10 015	28 331
<b>Summa omsättningstillgångar</b>		<b>140 763</b>	<b>162 165</b>	<b>131 566</b>
<b>SUMMA TILLGÅNGAR</b>		<b>812 626</b>	<b>597 645</b>	<b>768 642</b>
<b>EGET KAPITAL OCH SKULDER</b>				
<b>Eget kapital</b>				
Aktiekapital		641	630	637
Pågående nyemission		102	-	86
<b>Summa bundet eget kapital</b>		<b>742</b>	<b>630</b>	<b>722</b>
Balanserade vinstmedel		-27 620	-16 167	-16 167
Överkursfond		345 608	67 478	293 690
Periodens resultat		-6 334	-9 871	-11 453
<b>Summa fritt eget kapital</b>		<b>311 654</b>	<b>41 441</b>	<b>266 070</b>
<b>Summa eget kapital</b>		<b>312 396</b>	<b>42 071</b>	<b>266 792</b>
<b>Långfristiga skulder</b>				
Obligationslån		394 519	392 853	393 909
Skulder till koncernföretag		13 650	83 874	10 000
Övriga långfristiga skulder		27 510	43 938	35 253
<b>Summa långfristiga skulder</b>		<b>435 678</b>	<b>520 665</b>	<b>439 162</b>
<b>Kortfristiga skulder</b>				
Leverantörsskulder		1 959	1 079	2 072
Skulder till koncernföretag		51 788	31 784	50 489
Aktuella skatteskulder		12	-	161
Övriga kortfristiga skulder		1 054	152	153
Upplupna kostnader och förutbetalda intäkter		9 739	1 895	9 812
<b>Summa kortfristiga skulder</b>		<b>64 551</b>	<b>34 909</b>	<b>62 688</b>
<b>SUMMA EGET KAPITAL OCH SKULDER</b>		<b>812 626</b>	<b>597 645</b>	<b>768 642</b>

## Moderbolagets rapport över förändringar i eget kapital

Belopp i TSEK	Bundet eget kapital			Fritt eget kapital		Summa eget kapital
	Aktiekapital	Pågående nyemission	Balanserade vinstmedel	Överkursfond	Periodens resultat	
Ingående eget kapital per 1 januari 2020	630	-	7 201	67 478	-23 368	51 942
Omföring enligt stämmobeslut			-23 368		23 368	-
Periodens resultat					-9 871	-9 871
<i>Transaktioner med ägare</i>						
Nyemission						-
Utgående eget kapital per 31 mars 2020	630	-	-16 167	67 478	-9 871	42 071
Ingående eget kapital per 1 januari 2021	637	86	-16 167	293 690	-11 453	266 792
Omföring enligt stämmobeslut			-11 453		11 453	-
Periodens resultat					-6 334	-6 334
<i>Transaktioner med ägare</i>						
Nyemission	4	-4				-
Nyemission under registrering		20		51 918		51 937
Utgående eget kapital per 31 mars 2021	641	102	-27 620	345 608	-6 334	312 396



# Noter

## Not 1

### Allmän information

Nordisk Bergteknik AB (publ) ("Nordisk Bergteknik"), org nr 559059-2506, är ett moderbolag registrerat i Sverige och med säte i Göteborg med adress Östra Hamngatan 52, 411 08 Göteborg, Sverige.

Om inte annat särskilt anges, redovisas alla belopp i tusentals kronor (TSEK). Uppgift inom parentes avser jämförelseperioderna.

Upplysningar enligt IAS 34.16A framkommer förutom i de finansiella rapporterna och dess tillhörande noter även i övriga delar av delårsrapporten.

## Not 2

### Redovisningsprinciper

Nordisk Bergtekniks koncernredovisning upprättas i enlighet med International Financial Reporting Standards (IFRS) såsom de antagits av EU. Rapporten har upprättats i enlighet med IAS 34 Delårsrapportering och Årsredovisningslagen. Moderbolaget tillämpar RFR 2 Redovisning för juridiska personer och Årsredovisningslagen. De redovisningsprinciper som tillämpas överensstämmer med de som beskrivs i årsredovisningen för Nordisk Bergteknik AB (publ) 2020. Nya standarder, tillägg och tolkningar effektiva från 1 januari 2021 eller senare har inte haft någon väsentlig påverkan på denna rapport.

## Not 3

### Viktiga uppskattningar och bedömningar

Upprättandet av delårsrapport kräver att företagsledningen gör bedömningar och uppskattningar samt antaganden som påverkar tillämpningen av redovisningsprinciperna och redovisade belopp för tillgångar; skulder; intäkter och kostnader. Verkligt utfall kan avvika från dessa uppskattningar och bedömningar. Viktiga uppskattningar och bedömningar framgår av årsredovisningen för 2020. Företagsledningen har inte gjort några förändringar i övriga uppskattningar och bedömningar jämfört med den senaste årsredovisningen.



## Not 4 Rapportering av rörelsesegment

Rapporteringen av rörelsesegment är konsekvent med den interna rapporteringen till den högsta verkställande beslutsfattaren. Högsta verkställande beslutsfattare har definierats som bolagets verkställande direktör som ansvarar för och sköter den löpande förvaltningen av koncernen efter styrelsens riktlinjer och anvisningar. Nordisk Bergtekniks rörelsesegment utgörs av Berg Sverige, Berg Norge och Grund Sverige. Koncernen följer upp respektive rörelsesegment via nettoomsättning, EBIT och EBITDA. Övrigt och elimineringar omfattar moderbolaget och vilande bolag i koncernen samt elimineringar av koncerninterna intäkter/kostnader. I moderbolaget finns vissa koncerngemensamma kostnader som delas mellan de olika rörelsesegmenten baserat på utnyttjande i enlighet med av koncernen fastställda principer.

### Nettoomsättning, EBITDA och EBIT per rörelsesegment

#### Jan-mar 2021

Belopp i TSEK	Berg Sverige	Berg Norge	Grund Sverige	Summa segment	Övrigt och elimineringar	Koncernen
Extern nettoomsättning	187 145	94 007	53 135	334 287	-	334 287
Intern nettoomsättning	6 355	3 401	0	9 757	-9 757	-
Total nettoomsättning	193 500	97 409	53 135	344 044	-9 757	334 287
<b>EBITDA</b>	<b>23 546</b>	<b>3 119</b>	<b>11 593</b>	<b>38 258</b>	<b>2 321</b>	<b>40 579</b>
<b>EBIT</b>	<b>8 485</b>	<b>-8 168</b>	<b>8 009</b>	<b>8 327</b>	<b>2 123</b>	<b>10 450</b>
Finansnetto						-5 696
Resultat före skatt						4 754

#### Jan-mar 2020

Belopp i TSEK	Berg Sverige	Berg Norge	Grund Sverige	Summa segment	Övrigt och elimineringar	Koncernen
Extern nettoomsättning	89 666	59 538	62 165	211 370	-	211 370
Intern nettoomsättning	4 090	3 761	618	8 468	-8 468	-
Total nettoomsättning	93 756	63 300	62 783	219 838	-8 468	211 370
<b>EBITDA</b>	<b>11 698</b>	<b>8 029</b>	<b>8 408</b>	<b>28 134</b>	<b>-2 871</b>	<b>25 263</b>
<b>EBIT</b>	<b>2 341</b>	<b>534</b>	<b>5 361</b>	<b>8 235</b>	<b>-2 974</b>	<b>5 262</b>
Finansnetto						-20 149
Resultat före skatt						-14 887

#### Jan-dec 2020

Belopp i TSEK	Berg Sverige	Berg Norge	Grund Sverige	Summa segment	Övrigt och elimineringar	Koncernen
Extern nettoomsättning	455 873	305 931	245 713	1 007 517	-	1 007 517
Intern nettoomsättning	21 137	15 826	1 872	38 835	-38 835	-
Total nettoomsättning	477 010	321 757	247 585	1 046 352	-38 835	1 007 517
<b>EBITDA</b>	<b>70 462</b>	<b>43 492</b>	<b>31 750</b>	<b>145 704</b>	<b>-10 410</b>	<b>135 294</b>
<b>EBIT</b>	<b>27 358</b>	<b>10 946</b>	<b>17 846</b>	<b>56 151</b>	<b>-10 865</b>	<b>45 285</b>
Finansnetto						-40 469
Resultat före skatt						4 816

### Investeringar och av- och nedskrivningar per rörelsesegment

Belopp i TSEK	Jan-mar 2021		Jan-mar 2020		Jan-dec 2020	
	Netto-investeringar*	Av- och nedskrivningar	Netto-investeringar*	Av- och nedskrivningar	Netto-investeringar*	Av- och nedskrivningar
Berg Sverige	-15 658	-15 060	-25 200	-9 357	-69 641	-43 104
Berg Norge	1 412	-11 287	-5 875	-7 495	-1 952	-32 546
Grund Sverige	-14 701	-3 584	-8 643	-3 047	-18 969	-13 904
Övrigt och elimineringar	0	-197	-113	-102	-910	-455
<b>Summa</b>	<b>-28 946</b>	<b>-30 129</b>	<b>-39 832</b>	<b>-20 001</b>	<b>-91 472</b>	<b>-90 009</b>

\* Nettoinvesteringar i materiella och immateriella anläggningstillgångar (exklusive goodwill)

## Not 5 Övriga rörelseintäkter och övriga rörelsekostnader

### Övriga rörelseintäkter

Belopp i TSEK	Jan-mar 2021	Jan-mar 2020	Jan-dec 2020
Realisationsvinster anläggningstillgångar	952	441	9 254
Aktiverat arbete för egen räkning	795	-	6 945
Valutakursvinster	181	354	704
Resultateffekt tilläggsköpeskillning	8 513	-	450
Övriga rörelseintäkter	1 278	424	3 282
<b>Summa</b>	<b>11 719</b>	<b>1 219</b>	<b>20 635</b>

### Övriga rörelsekostnader

Belopp i TSEK	Jan-mar 2021	Jan-mar 2020	Jan-dec 2020
Realisationsförluster anläggningstillgångar	-735	-333	-429
Avyttring av dotterbolag	-	-	-5 374
Valutakursförluster	-228	-	-359
<b>Summa</b>	<b>-963</b>	<b>-333</b>	<b>-6 162</b>

## Not 6 Transaktioner med närstående

Följande transaktioner har skett med närstående:

Belopp i TSEK		Jan-mar 2021	Jan-mar 2020	Jan-dec 2020
<i>Bolag</i>	<i>Avser</i>			
Pegroco Invest AB	Management fee-kostnad och kostnad för övriga tjänster	-920	-572	-3 025
Pegroco Invest AB	Räntekostnader för ägarlån	-	-1 605	-4 796
Ouest AB	CFO-tjänster	-460	-529	-3 292
Nordre Kullerød 6 AS	Hyra	-396	-414	-1 586
Getten Fastighets AB	Hyra	-	-	-2 192
<b>Summa</b>		<b>-1 775</b>	<b>-3 120</b>	<b>-14 891</b>

Fordringar och skulder vid periodens slut till följd av transaktioner med närstående:

Belopp i TSEK	Jan-mar 2021	Jan-mar 2020	Jan-dec 2020
<i>Fordringar på närstående</i>			
Pegroco Invest AB - fordran	-	-	180
Getten Fastighets AB - kundfordran	-	954	-
<b>Summa</b>	<b>-</b>	<b>0</b>	<b>180</b>
<i>Skulder till närstående</i>			
NP Förvaltnings AB - tilläggsköpeskillning	-	25 000	15 000
Pegroco Invest AB - leverantörsskuld	1 274	249	756
Pegroco Invest AB - ägarlån och ränteskuld	-	83 874	-
Ouest AB - leverantörsskuld	293	193	216
Nordre Kullerød 6 AS - leverantörsskuld	-	158	190
Getten Fastighets AB - leverantörsskuld	-	-	922
<b>Summa</b>	<b>1 567</b>	<b>109 474</b>	<b>17 084</b>

### Övriga transaktioner med närstående

Inga övriga väsentliga transaktioner med närstående identifierade.



## Not 7

### Finansiella instrument

Räntebärande tillgångar och skulders respektive verkliga värden kan skilja sig från dess redovisade värden, bland annat till följd av förändringar i marknadsräntor. Dessa tillgångars verkliga värden har fastställts genom att framtida betalningsflöden diskonteras till aktuell ränta för likvärdiga instrument. För finansiella instrument som kundfordringar, leverantörsskulder och andra ej räntebärande finansiella tillgångar och skulder, vilka redovisas till upplupet anskaffningsvärde med avdrag för eventuell nedskrivning, bedöms det verkliga värdet överensstämma med det redovisade värdet. Följande tabell visar koncernens finansiella instrument per kategori och värderingsnivå. Det har inte skett några överföringar mellan värderingsnivåerna under perioderna. Kortfristiga placeringar som är värderade till verkligt värde via resultatet baseras på tillgängligt marknadsvärde per balansdagen.

#### 2021-03-31

Belopp i TSEK	Värderingsnivå	Värderade till verkligt värde via resultatet	Värderade till upplupet anskaffningsvärde	Totalt	Verkligt värde
<b>Finansiella tillgångar</b>					
Övriga finansiella anläggningstillgångar		-	2 596	2 596	2 596
Kundfordringar		-	230 422	230 422	230 422
Övriga kortfristiga fordringar		-	22 472	22 472	22 472
Kortfristiga placeringar		3 525	-	3 525	3 525
Likvida medel		-	72 676	72 676	72 676
<b>Totala tillgångar</b>		<b>3 525</b>	<b>328 167</b>	<b>331 692</b>	<b>331 692</b>
<b>Finansiella skulder</b>					
Obligationslån		-	394 519	394 519	400 000
Skulder till kreditinstitut		-	150 594	150 594	150 594
Övriga långfristiga skulder <sup>1)</sup>	3	-	29 556	29 556	29 556
Checkräkningskredit		-	68 318	68 318	68 318
Leverantörsskulder		-	123 235	123 235	123 235
Övriga kortfristiga skulder		-	59 864	59 864	59 864
<b>Totala skulder</b>		<b>-</b>	<b>826 086</b>	<b>826 086</b>	<b>831 567</b>

1) Villkorad tilläggsköpeskillning, som värderats till verkligt värde via resultatet, per 2020-12-31 har under 2021 reglerats. Då utfallet var mindre än reservering har skillnaden bokförts som en övrig rörelseintäkt i koncernens rapport över totalresultat. Per 2021-03-31 finns inga tilläggsköpeskillningar.

#### 2020-03-31

Belopp i TSEK	Värderingsnivå	Värderade till verkligt värde via resultatet	Värderade till upplupet anskaffningsvärde	Totalt	Verkligt värde
<b>Finansiella tillgångar</b>					
Övriga finansiella anläggningstillgångar		-	19	19	19
Kundfordringar		-	131 099	131 099	131 099
Övriga kortfristiga fordringar		-	6 714	6 714	6 714
Kortfristiga placeringar		74 988	-	74 988	74 988
Likvida medel		-	68 732	68 732	68 732
<b>Totala tillgångar</b>		<b>74 988</b>	<b>206 565</b>	<b>281 553</b>	<b>281 553</b>
<b>Finansiella skulder</b>					
Obligationslån		-	393 277	393 277	400 000
Skulder till kreditinstitut		-	155 688	155 688	155 688
Övriga långfristiga skulder <sup>2)</sup>	3	25 000	47 460	72 460	72 460
Checkräkningskredit		-	16 230	16 230	16 230
Leverantörsskulder		-	72 393	72 393	72 393
Övriga kortfristiga skulder		-	12 783	12 783	12 783
<b>Totala skulder</b>		<b>25 000</b>	<b>697 831</b>	<b>722 831</b>	<b>729 554</b>

2) Den del som värderas till verkligt värde via resultatet avser villkorad tilläggsköpeskillning. Ingen ändring har tilläggsköpeskillningen har gjorts. Tilläggsköpeskillningen baseras på förvärvets finansiella resultat 2019-2023 och är värderad till maximalt utfall baserat på förvärvets finansiella resultat och budget/prognos framåt.

## Not 7 Finansiella instrument (forts.)

2020-12-31

Belopp i TSEK	Värderingsnivå	Värderade till verkligt värde via resultatet	Värderade till upplupet anskaffnings- värde	Totalt	Verkligt värde
<b>Finansiella tillgångar</b>					
Övriga finansiella anläggningstillgångar		0	4 395	4 395	4 395
Kundfordringar		0	205 965	205 965	205 965
Övriga kortfristiga fordringar		0	90 966	90 966	90 966
Likvida medel		0	72 676	72 676	72 676
<b>Totala tillgångar</b>		<b>0</b>	<b>374 002</b>	<b>374 002</b>	<b>374 002</b>
<b>Finansiella skulder</b>					
Obligationslån		0	393 909	393 909	400 000
Skulder till kreditinstitut		0	172 894	172 894	172 894
Övriga långfristiga skulder 3)	3	15 000	22 162	37 162	37 162
Leverantörsskulder		0	95 427	95 427	95 427
Övriga kortfristiga skulder		0	57 850	57 850	74 888
<b>Totala skulder</b>		<b>15 000</b>	<b>742 242</b>	<b>757 242</b>	<b>780 371</b>

3) Den del som värderas till verkligt värde via resultatet avser villkorad tilläggsköpeskillning. Årets förändring av villkorad tilläggsköpeskillning uppgår till 10 000 TSEK (minskning) och avser reglering av del av tilläggsköpeskillningen. Tilläggsköpeskillningen baseras på förvärvets finansiella resultat 2019-2023 och är värderad till maximalt utfall baserat på förvärvets finansiella resultat och budget/prognos framåt.

## Not 8 Finansiella kostnader

Belopp i TSEK	Jan-mar 2021	Jan-mar 2020	Jan-dec 2020
Räntekostnader på skulder till kreditinstitut	-7 710	-7 907	-31 008
Räntekostnader på leasingskulder	-1 157	-607	-2 606
Räntekostnader på övriga långfristiga skulder	-123	-141	-421
Räntekostnader på långfristiga skulder till koncernföretag	-	-1 605	-4 796
Övriga finansiella kostnader	-400	-400	-435
Valutakursdifferenser	-	-4 507	-1 455
Resultat från kortfristiga placeringar	-	-5 012	-191
<b>Summa finansiella kostnader</b>	<b>-9 390</b>	<b>-20 179</b>	<b>-40 912</b>

## Not 9

### Rörelseförvärv

Samtliga förvärvade bolag redovisas i koncernens bokslut i enlighet med förvärvsmetoden, innebärande att erlagd köpeskillning allokeras till förvärvade tillgångar och skulder baserat på deras respektive verkliga värde. Köpeskillningen för förvärven utgörs av verkligt värde på överlåtna tillgångar och skulder som koncernen ådrar sig till tidigare ägare av det förvärvade bolaget och de aktier som emitterats av koncernen. För varje förvärv, dvs. förvärv för förvärv, avgör koncernen om innehav utan bestämmande inflytande i det förvärvade företaget redovisas till verkligt värde eller till innehavets proportionella andel i det redovisade värdet av det förvärvade företagens identifierbara nettotillgångar. Förvärvsrelaterade kostnader kostnadsförs när de uppstår och redovisas i koncernens rapport över totalresultat.

#### Förvärv under jan-mar 2021

Under perioden januari till mars 2021 har koncernen genomfört följande verksamhetsförvärv:

	Segment	Verksamhetsland	Datum för konsolidering	Andel av röster och kapital
Gjerdens Fjellsikring AS	Berg Norge	Norge	31 mars	100%

#### Finansiell påverkan

Förvärvade verksamheters bidrag till koncernens nettoomsättning, EBIT och EBITDA uppgick under 2021 till följande:

Belopp i TSEK	Gjerdens
Nettoomsättning	0
EBITDA	0
EBIT	0

#### Information kring respektive förvärv

##### Gjerdens Fjellsikring AS

Den 31 mars förvärvades 100% av aktierna i Gjerdens Fjellsikring AS ("Gjerdens"). Gjerdens är en av Norges ledande aktörer inom bergssäkring och specialister inom betongsprutning, tunnelsäkring och alla typer av säkringsarbeten såsom hängning av olika typer av nät och bultning som skydd mot stenras längst vägar och byggnader. Bolaget förvärvades för 48 794 TSEK (47 700 TNOK). I förvärvet uppstod en goodwill om totalt 43 101 TSEK (42 135 TNOK). Förvärvsgoodwill är hänförligt till den underliggande lönsamheten i bolaget.

Nedanstående tabell sammanfattar erlagd köpeskillning, verkligt värde på förvärvade tillgångar och övertagna skulder som redovisats på förvärvsdagen samt goodwill. Förvärvsanalysen är preliminär.

Köpeskillning, TSEK	Gjerdens
Utbetald köpeskillning	28 949
Återinvestering genom nyemission	15 548
Säljarrevers	4 296
Summa erlagd köpeskillning	48 794

## Redovisade belopp på identifierbara förvärvade tillgångar och övertagna skulder samt goodwill

	Gjerdén
Materiella anläggningstillgångar	5 988
Uppskjutna skattefordringar	477
Övriga finansiella anläggningstillgångar	1
Varulager	2 522
Upparbetad men ej fakturerad intäkt	583
Kundfordringar	20 013
Övriga kortfristiga fordringar	1 768
Likvida medel	933
<b>Totalt förvärvade tillgångar</b>	<b>32 285</b>
Uppskjutna skatteskulder	-
Skulder till kreditinstitut	9 374
Fakturerad men ej upparbetad intäkt	-
Leverantörsskulder	6 730
Övriga kortfristiga skulder	10 488
<b>Totalt övertagna skulder</b>	<b>26 592</b>
<b>Förvärvade nettotillgångar</b>	<b>5 692</b>
Avgår: Innehav utan bestämmande inflytande	0
<b>Goodwill</b>	<b>43 101</b>

Förvärvsrelaterade kostnader för förvärvet uppgår till 218 TSEK och ingår i posten externa kostnader i koncernens rapport över totalresultat för jan-mar 2021

### Kassaflödespåverkan från förvärven

	Gjerdén
Utbetald köpeskilling	-28 949
Förvärvade likvida medel	933
	<b>-28 016</b>

## Not 10 Jämförelsestörande poster

Belopp i TSEK	Jan-mar 2021	Jan-mar 2020	Jan-dec 2020
Kostnader för upptagning av företagsobligation	-81	-2 651	-3 249
Förvärvskostnader	-	-	-970
Externa kostnader för rådgivare vid utvärdering av eventuell börsnotering	-5 000	-	-
Resultateffekt tilläggsköpeskilling	8 513	-	-
Avyttring av dotterbolag	-	-	-5 374
<b>Summa</b>	<b>3 431</b>	<b>-2 651</b>	<b>-9 593</b>



## Kommande rapporttillfällen

Delårsrapporten för andra kvartalet 2021 publiceras den 20 augusti 2021. Delårsrapporten för tredje kvartalet 2021 publiceras den 18 november 2021.

Göteborg den 25 maj 2021  
Nordisk Bergteknik AB (publ)

**Andreas Christoffersson**

Verkställande direktör

Rapporten har ej granskats av bolagets revisorer

*Denna information är sådan information som Nordisk Bergteknik AB är skyldigt att offentliggöra enligt EU:s marknadsmissbruksförordning. Informationen lämnades, genom ovanstående kontaktpersoners försorg, för offentliggörande den 5 maj 2021 kl. 17.30 CEST*

## Kvartalsdata

Belopp i TSEK	Jan-mar 2021	Okt-dec 2020	Jul-sep 2020	Apr-jun 2020	Jan-mar 2020	Okt-dec 2019	Jul-sep 2019	Apr-jun 2019
Nettoomsättning	334 287	347 844	231 282	217 022	211 370	182 182	156 684	197 183
EBITDA	40 579	31 189	43 786	35 056	25 263	24 576	18 839	31 659
EBITDA-marginal	12,1%	9,0%	18,9%	16,2%	12,0%	13,5%	12,0%	16,1%
Justerad EBITDA	37 148	33 293	44 802	38 878	27 914	27 227	21 830	33 343
Justerad EBITDA-marginal	11,1%	9,6%	19,4%	17,9%	13,2%	14,9%	13,9%	16,9%
EBIT	10 450	5 632	22 223	12 168	5 262	12 154	5 893	12 450
EBIT-marginal	3,1%	1,6%	9,6%	5,6%	2,5%	6,7%	3,8%	6,3%
Justerad EBIT	7 019	7 736	23 239	15 990	7 913	14 806	12 283	14 135
Justerad EBIT-marginal	2,1%	2,2%	10,0%	7,4%	3,7%	8,1%	7,8%	7,2%
Soliditet	23,5%	21,7%	16,9%	16,5%	15,1%	16,9%	21,6%	20,7%



## Definitioner av alternativa nyckeltal

Riktlinjer avseende alternativa nyckeltal för företag med värdepapper noterade på en reglerad marknad inom EU har givits ut av ESMA (The European Securities and Markets Authority). I delårsrapporten refereras till ett antal enligt IFRS icke definierade mått som används för att hjälpa såväl investerare som ledning att analysera företagets verksamhet. Eftersom inte alla företag beräknar finansiella mått på samma sätt är dessa inte alltid jämförbara med mått som används av andra företag. Dessa finansiella mått ska därför inte ses som en ersättning för mått som definieras enligt IFRS. Nedan beskriver vi de olika enligt IFRS icke definierade mått som använts som ett komplement till den finansiella information som redovisats enligt IFRS samt hur dessa måtts används. För avstämning av alternativa nyckeltal, se hemsidan <https://nordiskbergteknik.se/sv/rapporter-och-presentationer/>

Nyckeltal	Definition/beräkning	Syfte
EBIT	Periodens rörelseresultat efter av- och nedskrivningar	Måttet används för att mäta operativ lönsamhet inklusive av- och nedskrivningar.
Justerad EBIT	Periodens rörelseresultat samt återföring av poster hänförliga till upptagning av företagsobligation, förvärvskostnader, resultat från förvärv/avyttring av dotterbolag samt externa kostnader för rådgivare vid utvärdering av eventuell börsnotering dividerat med periodens nettoomsättning.	Måttet används för att mäta operativ lönsamhet inklusive av- och nedskrivningar och exklusive kostnader av engångskaraktär.
EBIT-marginal, %	Periodens rörelseresultat dividerat med periodens nettoomsättning.	Måttet används för att mäta operativ lönsamhet i förhållande till nettoomsättningen.
Justerad EBIT -marginal, %	Periodens rörelseresultat samt återföring av poster hänförliga till upptagning av företagsobligation, förvärvskostnader, resultat från förvärv/avyttring av dotterbolag samt externa kostnader för rådgivare vid utvärdering av eventuell börsnotering dividerat med periodens nettoomsättning.	Måttet används för att mäta operativ lönsamhet i förhållande till nettoomsättning exklusive kostnader av engångskaraktär.
EBITDA	Periodens rörelseresultat före av- och nedskrivningar	Måttet används för att mäta operativ lönsamhet exklusive av- och nedskrivningar.
Justerad EBITDA	Periodens rörelseresultat före av- och nedskrivningar samt återföring av poster hänförliga till upptagning av företagsobligation, förvärvskostnader, resultat från förvärv/avyttring av dotterbolag samt externa kostnader för rådgivare vid utvärdering av eventuell börsnotering.	Måttet används för att mäta operativ lönsamhet exklusive av- och nedskrivningar samt kostnader av engångskaraktär.
EBITDA-marginal, %	Periodens rörelseresultat före av- och nedskrivninga dividerat med periodens nettoomsättning.	Måttet används för att mäta operativ lönsamhet i förhållande till nettoomsättning exklusive av- och nedskrivningar.
Justerad EBITDA -marginal, %	Periodens rörelseresultat före av- och nedskrivningar samt återföring av poster hänförliga till upptagning av företagsobligation, förvärvskostnader, resultat från förvärv/avyttring av dotterbolag samt externa kostnader för rådgivare vid utvärdering av eventuell börsnotering dividerat med periodens nettoomsättning.	Måttet används för att mäta operativ lönsamhet i förhållande till nettoomsättning exklusive av- och nedskrivningar samt kostnader av engångskaraktär.
Soliditet, %	Justerat eget kapital dividerat på totala tillgångar. Justerat eget kapital beräknas genom att ta eget kapital hänförligt till moderbolagets aktieägare plus ägarlån som ej har sin ursprung i förvävsrelaterade lån.	Måttet visar hur stor andel av totala tillgångar som finansieras av aktieägarna med eget kapital. Måttet har inkluderats för att investerare ska kunna skapa sig en bild av koncernens kapitalstruktur.
Nettoskuld	Kortfristiga och långfristiga räntebärande skulder reducerade med likvida medel och kortfristiga placeringar	Måttet visar koncernens nettoskuld och används för att kunna visa den totala skuldsättningen i koncernen.
Nettoskuld till kreditinstitut	Kortfristiga och långfristiga räntebärande skulder till kreditinstitut reducerade med leasingskulder och likvida medel och kortfristiga placeringar.	Måttet visar koncernens totala lånefinansiering exklusive leasingskulder och ägarlån och förvävsrelaterade lån.
Nettoskuld enligt obligationsvillkor	Kortfristiga och långfristiga räntebärande skulder exklusive ägarlån och förvävsrelaterade lån reducerade med likvida medel och kortfristiga placeringar samt reducerade med leasingskulder kopplat till lokalhyror.	Måttet visar koncernens lånefinansiering samt hur nettoskulden beräknas i enlighet med obligationsvillkoren.
Organisk tillväxt, %	Förändring i extern nettoomsättning under innevarande period, exklusive förvärv som inte fanns med i motsvarande period fg år, i förhållande till extern nettoomsättning motsvarande period föregående år. Rensat från valutakurseffekter.	Måttet används eftersom det visar Nordisk Bergtekniks förmåga att generera tillväxt.



**NORDISK  
BERGTEKNIK**

Nordisk Bergteknik AB (publ)  
Org nr 559059-2506  
Östra Hamngatan 52, 411 08 Göteborg, Sverige  
[www.nordiskbergteknik.se](http://www.nordiskbergteknik.se)