


Delårsrapport

Januari - juni 2022




NORDISK
BERGTEKNIK

Nordisk Bergteknik

Delårsrapport

Januari - juni 2022



Kvartalet april - juni 2022

- Nettoomsättningen ökade till 911,4 (490,5) MSEK
- Organisk tillväxt uppgick till 25 (44) %
- Rörelseresultat (EBIT) ökade till 73,2 (36,2) MSEK och EBIT-marginal uppgick till 8,0 (7,4) %
- Justerad EBIT ökade till 74,5 (46,6) MSEK och justerad EBIT-marginal uppgick till 8,2 (9,5) %
- Periodens resultat uppgick till 44,1 (19,6) MSEK
- Periodens resultat per aktie före och efter utspädning uppgick till 0,78 (0,67) SEK
- Kassaflöde från den löpande verksamheten uppgick till -8,9 (15,9) MSEK

Perioden januari - juni 2022

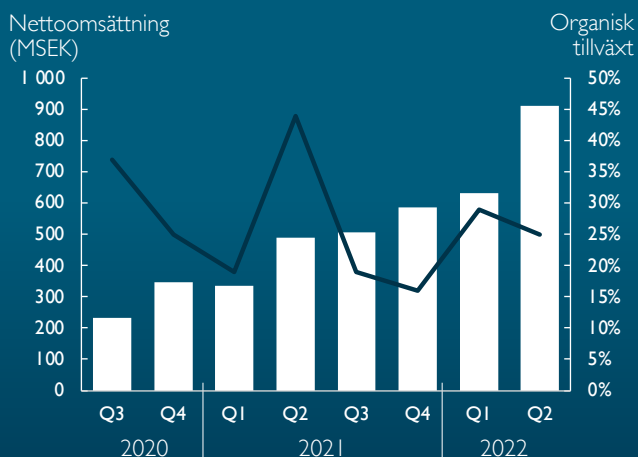
- Nettoomsättningen ökade till 1 543,4 (824,8) MSEK
- Organisk tillväxt uppgick till 30 (31) %
- Rörelseresultat (EBIT) ökade till 93,7 (46,7) MSEK och EBIT-marginal uppgick till 6,1 (5,7) %
- Justerad EBIT ökade till 96,4 (53,6) MSEK och justerad EBIT-marginal uppgick till 6,2 (6,5) %
- Periodens resultat uppgick till 54,3 (22,2) MSEK
- Periodens resultat per aktie före och efter utspädning uppgick till 0,97 (0,90) SEK
- Kassaflöde från den löpande verksamheten uppgick till 2,9 (48,3) MSEK
- Nettoskuld/justerad EBITDA RTM uppgick till 3,4 (4,1) ggr

Väsentliga händelser under kvartalet

- Den 28 april tillträdde Nordisk Bergteknik Infrastructure Group Nordic AB ("IGN") som med sina två operativa dotterbolag, Rovalin och Soil Mixing Group, omsätter cirka 420 MSEK på årsbasis med god lönsamhet.
- Den 21 juni signerade Nordisk Bergteknik aktieöverlåtelseavtal avseende förvärv av 100 % av aktierna i Snemyr Betongsprøyting. Bolaget omsätter cirka 80 MNOK med mycket god lönsamhet och tillhandahåller tjänster inom betongsprutning.

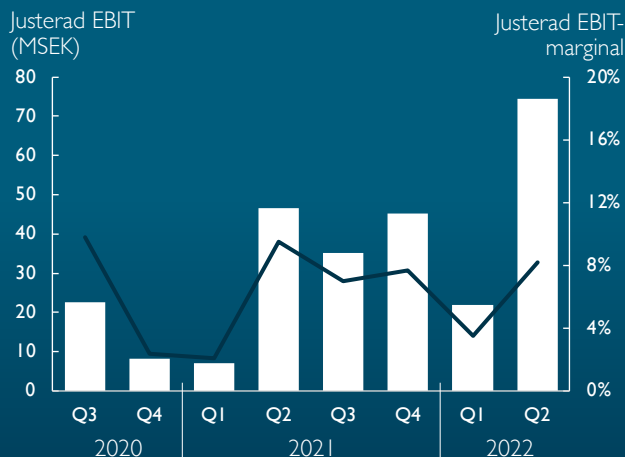
Nettoomsättning och organisk tillväxt

Koncernens utveckling, per kvartal



Justerad EBIT och EBIT-marginal

Koncernens utveckling, per kvartal



VD har ordet

Fortsatt stark organisk tillväxt inom alla segment

Koncernen har under de senaste kvartalen redovisat en stark organisk tillväxt och denna trend fortsatte under det andra kvartalet. Omsättningen ökade med 86 %, varav 25 % avsåg organisk tillväxt, och uppgick till 911 MSEK under det andra kvartalet. Totalt sett har vår tillväxt inneburit att vi nått en omsättning under den senaste tolv månadersperioden som uppgår till 2 636 MSEK med en justerad EBIT-marginal om 6,7 %.

Framflyttade marknadspositioner

Den starka tillväxten förklaras framför allt av fortsatt stora nationella infrastruktursatsningar i regioner både i Sverige och Norge där vi etablerat en stark marknadsposition. Arbetet med exempelvis Västlänken och Norrbotniabanan efterfrågar våra tjänster inom flera verksamhetsområden. Vi har trots stigande priser på drivmedel och andra insatsvaror bibehållit en god marginal under kvartalet.

Den justerade EBIT-marginalen uppgick till 8,2 (9,5) %. Genom ett nära samarbete med kunder och leverantörer har vi fortsatt hantera de ökade kostnaderna på drivmedel och andra insatsvaror samt längre leveranstider till följd av det oroliga världsläget. Vi har under våren arbetat med att omförhandla befintliga kontrakt och genomföra prishöjningar för att kompensera för de negativa effekter detta medfört. Vi är snart i mål med detta arbete, även om effekten sker med en fördröjning och har påverkat marginalen negativt, framför allt inom segmenten Berg Sverige och Berg Norge. Jämförelseperioden redovisade dessutom en ovanligt hög marginal.

Vi har under första halvåret valt att fortsätta fokusera på att växa organiskt för att stärka vår marknadsledande position. Den kraftiga tillväxten medför att vi fortsatt har en hög kapitalbindning, framför allt i kundfördringar, vilket påverkat kassaflödet negativt under perioden. Vi har också fortsatt med vår lageruppbbyggnad för att reducera leveransstörningar till följd av rådande omvärldssituation.

Förvärv

Under kvartalet tillträdde vi Infrastructure Group Nordic, vårt största förvärv hittills. Förvärvet skedde inom segmentet Grund Sverige, som är vårt lönsammaste segment. Arbetet med att integrera de operativa bolagen Roalin och Soil Mixing Group är i full gång. Vi kan redan se synergier med våra befintliga bolag vilket är ett kvitto på att de bolag vi förvärvat passar väl in i koncernen och därmed snabbt kan integreras.

Under kvartalet kommunicerade vi också förvärvet av Snemyr Betongsprøyting, med planerat tillträde under fjärde kvartalet. Förvärvet kompletterar befintliga bolag inom koncernen och kommer bidra till att ytterligare stärka vår roll som en viktig aktör i samband med satsningarna som görs inom ny infrastruktur i Norge, men också kommande drifts- och underhållsbehov. Tillträdde och kommunicerade förvärv under perioden januari-juni tillför koncernen en omsättning om drygt 820 MSEK på årsbasis, med god lönsamhet.

Vi avser fortsätta vara aktiva i konsolideringen av vår industri och bygga en stabil koncern som skapar långsiktigt värde för våra aktieägare, och vi ser fortsatt goda möjligheter att bibehålla en god förvärvstakt framöver.

Framtidsutsikt

Vi har hittills inte sett några betydande effekter på efterfrågan inom något av våra segment till följd av rådande omvärldssituation. Vi verkar i en bransch som står stark även i konjunktursvängningar och vi ser fortsatt stark efterfrågan. Våra bolag besitter dessutom specialistkompetens och är duktiga på att skapa långsiktiga relationer. Tydliga exempel på detta är att vi nyligen både förlängt två större avtal på 4 år inom prospekteringsborring samt tecknat nya avtal inom bergförstärkning med några av Sveriges ledande gruvbolag.

Vi fortsätter se stora nationella investeringsbehov både inom ny och befintlig infrastruktur i Sverige och Norge, inte minst som en följd av den gröna samhällsomvandlingen där underhåll och utbyggnad av infrastruktur är avgörande för en hållbar framtid. Med vår moderna maskinpark och betydande storlek kan vi vara med och bidra till denna. Vi är med andra ord väl positionerade framåt och skall dra nytta av dessa trender.

GÖTEBORG, 18 AUGUSTI 2022



ANDREAS CHRISTOFFERSSON
VD, NORDISK BERGTEKNIK AB

”Vi har hittills inte sett några betydande effekter på efterfrågan inom något av våra segment till följd av rådande omvärldssituation.”



Finansiella nyckeltal

Koncernen

	Apr-jun 2022	Apr-jun 2021	Jan-jun 2022	Jan-jun 2021	Jan-dec 2021	RTM ⁴
Nettoomsättning, MSEK	911,4	490,5	1 543,4	824,8	1 917,6	2 636,1
Organisk tillväxt, % ¹	25%	44%	30%	31%	25%	-
EBITDA, MSEK ¹	135,9	71,9	208,1	112,5	264,8	360,4
EBITDA-marginal, % ¹	14,9%	14,7%	13,5%	13,6%	13,8%	13,7%
Justerad EBITDA, MSEK ¹	137,2	82,3	210,8	119,4	280,6	371,9
Justerad EBITDA-marginal, % ¹	15,1%	16,8%	13,7%	14,5%	14,6%	14,1%
EBIT, MSEK ¹	73,2	36,2	93,7	46,7	118,4	165,4
EBIT-marginal, % ¹	8,0%	7,4%	6,1%	5,7%	6,2%	6,3%
Justerad EBIT, MSEK ¹	74,5	46,6	96,4	53,6	134,1	177,0
Justerad EBIT-marginal, % ¹	8,2%	9,5%	6,2%	6,5%	7,0%	6,7%
Jämförelsestörande poster, MSEK ^{1,2}	1,3	10,4	2,8	6,9	15,7	11,6
Periodens resultat, MSEK	44,1	19,6	54,3	22,2	44,8	76,9
Periodens resultat per aktie före och efter utspädning, SEK ³	0,78	0,67	0,97	0,90	1,28	-
Kassaflöde från den löpande verksamheten, MSEK	-8,9	15,9	2,9	48,3	122,7	-
Justerat kassaflöde från den löpande verksamheten, MSEK ¹	-7,6	26,3	5,7	63,8	160,2	-
Soliditet, % ¹	34,8%	23,9%	34,8%	23,9%	42,3%	-
Nettoskuld, MSEK ¹	1 248,8	818,7	1 248,8	818,7	425,8	-
Nettoskuld/justerad EBITDA RTM ¹	-	-	3,4	4,1	1,5	-

¹ För definitioner, se avsnittet "Definitioner av alternativa nyckeltal" på sid 29-30

² Se not 10 för vidare detaljer

³ Se not 11 för vidare detaljer

⁴ RTM (rullande tolv månader) avser koncernens nettoomsättning och nyckeltal för de senaste 12 månaderna.

Koncernens utveckling andra kvartalet

Nettoomsättning

Koncernens nettoomsättning för det andra kvartalet uppgick till 911,4 (490,5) MSEK, en ökning med 86 % jämfört med föregående år. Den organiska tillväxten uppgick till 25 (44) % tack vare en god underliggande efterfrågan och samtliga segment bidrog till den starka organiska tillväxten.

EBIT

Justerad EBIT för koncernen ökade med 60 % och uppgick i kvartalet till 74,5 (46,6) MSEK. Justerad EBIT-marginal uppgick till 8,2 (9,5) %. Den justerade EBIT-marginalen har bland annat påverkats negativt av högre priser på drivmedel och andra insatsvaror under perioden. Dessutom redovisade jämförelseperioden en mycket stark marginal.

EBIT för koncernen uppgick till 73,2 (36,2) MSEK. EBIT-marginalen ökade till 8,0 (7,4) %, och inkluderar jämförelsestörande poster uppgående till 1,3 (10,4) MSEK vilka består av externa förvärvskostnader under perioden.

Finansnetto

Finansnettot för kvartalet uppgick till -15,4 (-9,4) MSEK. Koncernens finansnetto har påverkats negativt under perioden till följd av resultat från kortfristiga placeringar som uppgick till -4,2 (0,5) MSEK. Koncernens finansnetto exklusive resultat från kortfristiga placeringar uppgick till -11,2 (-9,9) MSEK. Koncernens externa skulder har vuxit jämfört med jämförelseperioden till följd av genomförda förvärv vilket medför ett lägre finansnetto. Koncernens ränta på externa lån har dock minskat väsentligt till följd av den omfinansiering som skedde i samband med börsnoteringen 2021.

Skatt och periodens resultat

Skattekostnaden för kvartalet uppgick till -13,6 (-7,3) MSEK, tillika en skattesats om 24 (27) %. Resultatet för kvartalet ökade till 44,1 (19,6) MSEK och resultat per aktie ökade med 16 % till 0,78 (0,67) SEK före och efter utspädning.

Koncernens utveckling januari-juni

Nettoomsättning

Koncernens nettoomsättning för perioden uppgick till 1 543,4 (824,8) MSEK vilket innebär en ökning med 718,6 MSEK. Organisk tillväxt i perioden uppgick till 30 % och var framför allt driven av en stark tillväxt i segmentet Berg Norge, men även övriga segment hade en stark organisk tillväxt under perioden.

EBIT

Justerad EBIT ökade från 53,6 MSEK till 96,4 MSEK under perioden. Ökningen drevs främst av bidrag från genomförda förvärv samt den ökade organiska volymen. Justerad EBIT-marginal uppgick till 6,2 (6,5) %. Den lägre justerade EBIT-marginalen är framför allt en följd av högre priser på drivmedel och andra insatsvaror under perioden jämfört med jämförelseperioden.

EBIT för koncernen uppgick till 93,7 (46,7) MSEK. EBIT-marginalen uppgick till 6,1 (5,7) %, och inkluderar jämförelsestörande poster uppgående till 2,8 (6,9) MSEK.

Finansnetto

Finansnettot för perioden uppgick till -22,0 (-15,1) MSEK. Koncernens finansnetto har påverkats negativt under perioden till följd av resultat från kortfristiga placeringar som uppgick till -2,7 (3,7) MSEK. Koncernens finansnetto exklusive resultat från kortfristiga placeringar uppgick till -19,3 (-18,8) MSEK. Koncernens externa skulder har vuxit jämfört med jämförelseperioden till följd av genomförda förvärv vilket medför ett lägre finansnetto.

Skatt och periodens resultat

Skattekostnaden för perioden uppgick till -17,4 (-9,4) MSEK och ökade jämfört med föregående år till följd av det högre resultatet. Den effektiva skattesatsen uppgick till 24 (30) %. Räntheavdragsbegränsningsreglerna i Sverige kommer få mindre effekt under 2022, vilket medför en lägre effektiv skatt under perioden jämfört med jämförelseperioden. Resultatet för perioden ökade till 54,3 (22,2) MSEK, vilket motsvarar ett resultat per aktie på 0,97 (0,90) SEK före och efter utspädning.

Förvärv

Förvärv är en central del i koncernens tillväxtstrategi och identifieras utifrån utvalda kriterier som definieras av Nordisk Bergtekniks utarbetade förvärvsstrategi för fortsatt tillväxt.

Köpeskillingar i förvärven utgörs vanligtvis av en kontantdel, en säljarrevers samt en återinvestering i Nordisk Bergteknik AB i form av aktier, varvid tidigare ägare blir en långsiktig ägare i Nordisk Bergteknik. Detta i enlighet med bolagets förvärvsstrategi.

Nordisk Bergteknik tillträdde under perioden januari till juni tre förvärv och signerade aktieöverlåtelseavtal gällande ett förvärv som planeras tillträdas under början av fjärde kvartalet 2022. De tre genomförda förvärven och det avtalade förvärvet omsätter omkring 820 MSEK på årsbasis. Ytterligare information om de genomförda förvärven återfinns i not 9.

Nordisk Bergteknik har tillträtt följande förvärv under 2022:

Torbjörn Sundh Entreprenad AB ("Torbjörn Sundh")

Den 28 januari 2022 tillträdde Nordisk Bergteknik Torbjörn Sundh. Förvärvet innebär en komplettering av Nordisk Bergtekniks erbjudande och kommer att bidra till att säkra en del av de behov som föreligger i samband med utbyggnaden av Norrbotniabanan samt de stora satsningarna inom infrastruktur och industri i norra Sverige. Torbjörn Sundh, som har sin bas i Umeå grundades 1990 och erbjuder tjänster inom infrastruktur- och anläggningsentreprenader samt drift och underhåll av transportnätet. Bolaget har drygt 130 medarbetare. Torbjörn Sundh redovisas i segmentet Berg Sverige.

Bröderna Anderssons Grus AB ("Bröderna Anderssons Grus")

Den 31 januari 2022 tillträdde Nordisk Bergteknik Bröderna Anderssons Grus. Bolaget tillhandahåller tjänster inom bergkrossning och bergmaterial i hela övre Norrland med utgångspunkt från basen i Burträsk. Förvärvet innebär en komplettering av Nordisk Bergtekniks erbjudande och kommer att bidra till att ytterligare stärka koncernens roll som en viktig aktör i samband med de stora satsningarna som görs inom infrastruktur och industri i norra Sverige. Bolaget har drygt 30 medarbetare. Bröderna Anderssons Grus redovisas i segmentet Berg Sverige.

Rovalin AB ("Rovalin") och Soil Mixing Group AB ("Soil Mixing Group")

Den 28 april 2022 tillträdde Nordisk Bergteknik Infrastructure Group Nordic AB, med de tillhörande dotterbolagen Rovalin AB och Soil Mixing Group AB. Förvärvet är Nordisk Bergtekniks största hittills och innebär att Nordisk Bergteknik expanderar i Stockholmsregionen, Norrland samt i delar av Norge. Rovalin, som grundades 2014 erbjuder tjänster inom grundläggning och har en ledande marknadsposition som leverantör av ett heltäckande erbjudande inom djupgrundläggning. Dotterbolaget Soil Mixing Group erbjuder tjänster inom jord- och markförstärkning för fastighet och infrastrukturprojekt vilket innebär att koncernens erbjudande breddas. Bolagen har drygt 70 medarbetare. Rovalin och Soil Mixing Group redovisas i segmentet Grund Sverige.

Förvärvseffekter

Om samtliga tillträdde förvärv hade genomförts i början av räkenskapsåret 2022 hade nettoomsättningen för koncernen under året ökat med cirka 218 MSEK och uppgått till cirka 1 760 MSEK med en justerad EBIT om cirka 100 MSEK och en justerad EBIT-marginal om 5,7 %.

Nordisk Bergteknik har signerat aktieöverlåtelseavtal, men ej tillträtt följande förvärv under perioden:

Snemyr Betongsprøyting AS ("Snemyr")

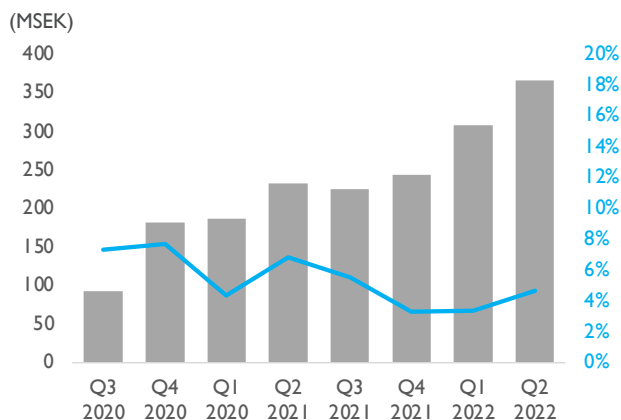
Den 21 juni signerade Nordisk Bergteknik aktieöverlåtelseavtal avseende förvärv av 100 % av aktierna i Snemyr. Bolaget tillhandahåller tjänster inom betongsprutning i hela Norge med utgångspunkt från basen i Kristiansand. Förvärvet innebär en komplettering av vårt erbjudande inom bergförstärkning och kommer bidra till att ytterligare stärka Nordisk Bergtekniks roll som en viktig aktör i samband med satsningarna som görs inom ny infrastruktur i Norge, men också kommande drifts- och underhållsbehov. Bolaget har drygt 10 medarbetare. Tillträde förväntas ske under början av fjärde kvartalet 2022. Snemyr kommer redovisas i segmentet Berg Norge.

Segmentens utveckling

Nordisk Bergteknik delar upp sin verksamhet i segmenten Berg Sverige, Berg Norge samt Grund Sverige. Rörelsesegmenten bygger på koncernens operativa styrning.

Berg Sverige

Extern nettoomsättning och EBIT-marginal Per kvartal



I segmentet Berg Sverige erbjuds tjänster inom bland annat bormning, loss hållning och prospektering. Nordisk Bergtekniks bolag inom berghandling erbjuder professionella arbeten inom infrastruktur, byggentreprenader, vindkraftsparker, gruvor, naturnära miljöer med mera.

Nettoomsättning

Extern nettoomsättning för andra kvartalet uppgick till 366,1 (232,1) MSEK, en ökning med 58 %. Segmentets organiska tillväxt under perioden uppgick till 19 %. Tillväxten är framför allt hänförlig till en fortsatt hög aktivitet i projekt inom Västlänken, men också att projekt inom Norrbotten startat upp under kvartalet.

Extern nettoomsättning under perioden januari-juni uppgick till 674,6 (419,2) MSEK och ökade med 61 %, varav 20 % utgjordes av organisk tillväxt. Segmentets starka tillväxt var främst hänförlig till större projekt i Västsverige kopplat till Västlänken, men även att vi har hög efterfrågan och genomfört långsiktiga satsningar inom prospekteringsbormning.

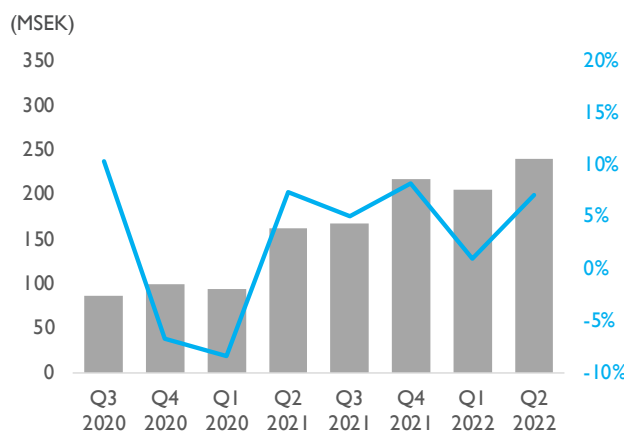
EBIT

EBIT för andra kvartalet uppgick till 17,6 (16,6) MSEK. EBIT-marginalen uppgick till 4,7 (6,8) %. Segmentets marginal har påverkats negativt under perioden till följd av de kraftigt ökade priserna på drivmedel samt andra insatsvaror jämfört med jämförelseperioden.

EBIT uppgick till 28,2 (25,1) MSEK under perioden januari-juni och ökningen var främst hänförlig till den ökade volymen samt bidrag från nya förvärv. EBIT-marginalen för perioden har liksom för kvartalet påverkats av de högre kostnaderna för drivmedel och andra insatsvaror och uppgick till 4,1 (5,7) %.

Berg Norge

Extern nettoomsättning och EBIT-marginal Per kvartal



I segmentet Berg Norge erbjuds tjänster inom bland annat bormning, loss hållning, bergförstärkning, betongsprutning samt underhåll av betongkonstruktioner. Nordisk Bergtekniks bolag inom berghandling erbjuder professionella arbeten inom infrastruktur, byggentreprenader, vindkraftsparker, gruvor, naturnära miljöer med mera.

Nettoomsättning

Extern nettoomsättning i segmentet för det andra kvartalet uppgick till 240,2 (162,0) MSEK, en ökning om 48 %. Ökningen är framför allt hänförlig till en stark organisk tillväxt, vilken uppgick till 34 %. Den organiska tillväxten förklaras främst av att verksamheten inom bergförstärkning som förvärvades i fjärde kvartalet 2020 ökat sin omsättning.

Extern nettoomsättning under perioden januari-juni ökade från 256,1 MSEK till 445,3 MSEK, en ökning om 74 %, varav 51 % utgjordes av organisk tillväxt. Den starka organiska tillväxten är liksom för kvartalet framför allt hänförlig till att verksamheten inom bergförstärkning som förvärvades i fjärde kvartalet 2020 ökat sin omsättning, samt en god underliggande efterfrågan på tjänster inom segmentet.

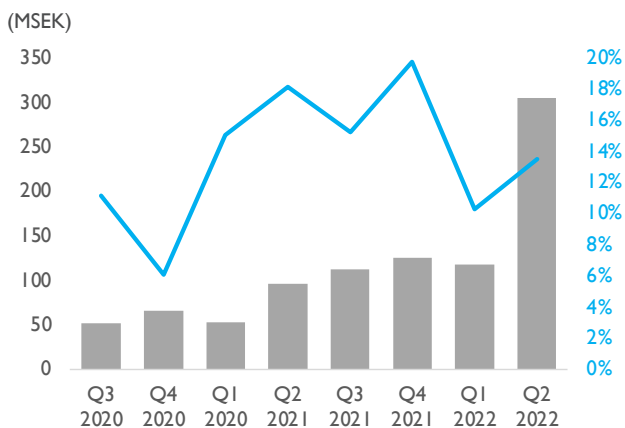
EBIT

EBIT för andra kvartalet ökade från 12,3 MSEK till 17,6 MSEK. EBIT-marginalen minskade från 7,4 % till 7,1 %. Den norska verksamheten inom bergförstärkning har förbättrat sin marginal under kvartalet. De högre priserna på drivmedel och andra insatsvaror har dock haft en negativ påverkan på segmentets marginal under kvartalet.

EBIT ökade från 4,1 MSEK till 19,6 MSEK under perioden januari-juni. EBIT-marginalen ökade från 1,6 % till 4,3 %. Den förstärkta EBIT-marginalen förklaras framför allt av att den norska verksamheten inom bergförstärkning hade en svag EBIT-marginal under jämförelseperioden, framför allt under första kvartalet, samt genomförda åtgärder för att stärka marknadsposition och lönsamhet. De höga priserna på drivmedel och andra insatsvaror har liksom för kvartalet dock haft en negativ inverkan på segments marginal under perioden.

Grund Sverige

Extern nettoomsättning och EBIT-marginal Per kvartal



I segmentet Grund Sverige erbjuds tjänster inom pålning, spontning, grundförstärkning, injektering, jordspikning och grundvattensänkning. Spetskompetensen inom grundläggning gör att Nordisk Bergteknik är verksamma över hela Sverige.

Nettoomsättning

Den externa nettoomsättningen under andra kvartalet ökade med 217 % och uppgick till 305,3 (96,4) MSEK. Den ökade omsättningen

är främst hänförligt till förvärven av BGS Svensson samt Rovalin och Soil Mixing Group. Organiskt växte segmentet med 25 %, vilket är hänförligt till en fortsatt god generell efterfrågan samt flera större projekt under perioden jämfört med jämförelseperioden.

Den externa omsättningen under perioden januari-juni ökade med 183 % och uppgick till 423,4 (149,6) MSEK vilket var hänförligt till genomförda förvärv samt organisk tillväxt om 23 %, vilken främst är hänförlig till större projekt under perioden jämfört med jämförelseperioden.

EBIT

EBIT för det andra kvartalet uppgick till 41,8 (17,5) MSEK vilket var en följd av den ökade volymen samt nya förvärv. EBIT-marginalen minskade från mycket starka 18,1 % till 13,5 %. Segmentet består under perioden av betydligt fler bolag jämfört med jämförelseperioden vilket medför mindre variationer på EBIT-marginalen mellan kvartalen. Segmentet har sedan jämförelseperioden vuxit genom förvärv vilket medför en mer normal nivå på EBIT-marginalen i perioden.

EBIT uppgick till 54,1 (25,5) MSEK under perioden januari-juni och ökningen var en följd av ökad volym samt bidrag från nya förvärv. EBIT-marginalen minskade från mycket starka 17,0 % till 12,6 %.



Övrig finansiell information

Finansiell ställning

Vid utgången av perioden uppgick koncernens tillgångar till 3 118,6 (1 680,1) MSEK. Ökningen var främst relaterad till nyemissionen som gjordes i samband med börsnoteringen 2021, vilken förstärkte bolagets kassa, men också förvärv som har gjorts jämfört med samma period föregående år samt investeringar i materiella anläggningstillgångar. Koncernens egna kapital har stärkts genom de nyemissioner som har gjorts och uppgick till 1 083,8 (398,8) MSEK exklusive innehav utan bestämmande inflytande.

Koncernens nettoskuld uppgick till 1 248,6 (818,7) MSEK och bestod utav lån till kreditinstitut, avbetalningslån för maskiner, förvärvslån, leasingkulder för nyttjanderättstillgångar, likvida medel och kortfristiga placeringar. Soliditeten ökade från 23,9 % till 34,8 %, ökningen var främst hänförlig till de nyemissioner som har gjorts vilket har stärkt koncernens finansiella ställning. Koncernens skuldsättningsgrad uppgick till 3,4 (4,1). Koncernen har under perioden genomfört flertalet större strategiska förvärv vilket medfört en högre skuldsättningsgrad, och medför att denna temporärt överstiger koncernens långsiktiga finansiella mål om 2,5.

Koncernens finansieringsavtal innehåller två covenant; koncernens skuldsättningsgrad, beräknad som förhållandet mellan nettoskuld och justerad EBITDA rullande 12 månader proforma, samt soliditet, beräknad som förhållandet mellan summa eget kapital och totala tillgångar.

Investeringar och kassaflöde

Kassaflödet från den löpande verksamheten uppgick till -8,9 (15,9) MSEK under andra kvartalet och det justerade kassaflödet från den löpande verksamheten uppgick till -7,6 (26,3) MSEK (rensat för jämförelsestörande poster). Minskningen mot föregående år beror framför allt på att koncernen redovisade en stark organisk tillväxt under kvartalet samt bundit likviditet i kundfordringar. Vidare har lageruppbyggnaden fortsatt under kvartalet för att reducera leveransstörningar till följd av kriget i Ukraina. Kassaflödet från investeringsverksamheten uppgick till -96,7 (-102,0) MSEK och består främst av investeringar i materiella anläggningstillgångar och rörelseförvärv. Kassaflödet från finansieringsverksamheten uppgick till -35,9 (-32,2) MSEK. Minskningen är främst hänförlig till nyemissioner under jämförelseperioden som gav en positiv effekt om 9,9 MSEK.

Kassaflödet från den löpande verksamheten uppgick till 2,9 (48,3) MSEK och det justerade kassaflödet från den löpande verksamheten uppgick till 5,7 (63,8) MSEK under perioden januari-juni 2022. Minskningen är liksom för kvartalet en följd av den starka organiska tillväxten under perioden och kapitalbindning i kundfordringar; samt den lageruppbyggnad som genomförts. Kassaflödet från investeringsverksamheten uppgick till -225,5 (-161,0) MSEK. Av dessa var -85,3 (-75,4) MSEK hänförligt till nettoinvesteringar i materiella och immateriella anläggningstillgångar och -135,4 (-84,2) MSEK hänförligt till rörelseförvärv. Kassaflödet från finansieringsverksamheten uppgick till -71,0 (100,4) MSEK. Minskningen är framför allt hänförlig till nyemissioner genomfördes under jämförelseperioden vilket gav en positiv effekt om 119,1 MSEK.

Per den 30 juni uppgick koncernens likvida medel till 158,9 (62,0) MSEK. Koncernen har en outnyttjad checkräkningskredit om 200 MSEK samt en outnyttjad revolverande kreditfacilitet om ytterligare 250 MSEK.

Personal och organisation

Vid periodens slut hade koncernen 1 082 (751) medarbetare enligt nedan:

Berg Sverige	Berg Norge	Grund Sverige	Moderbolag
524	369	184	5

Övrig information

Nyemissioner

Nordisk Bergteknik har under 2022 genomfört riktade apportemissioner vid förvärvet av Torbjörn Sundh, Bröderna Anderssons Grus samt vid förvärvet av Rovalin och Soil Mixing Group. Se nedan för information kring förändring antalet aktier och tillfört eget kapital före transaktionskostnader.

Händelse	Förändring antalet aktier	Tillfört eget kapital (MSEK)
Riktad apportemission vid förvärv av Torbjörn Sundh	586 682	20,0
Riktad apportemission vid förvärv av Bröderna Anderssons Grus AB	292 825	10,0
Riktad apportemission vid förvärv av Rovalin och Soil Mixing Group	1 674 418	54,0

Väsentliga händelser efter rapportperiodens utgång

Den 12 augusti 2022 ingick Nordisk Bergteknik avtal om förvärv av samtliga aktier i TSB Borrentreprenad AB ("TSB"), en etablerad aktör inom bormning. Genom förvärvet stärker Nordisk Bergteknik sitt erbjudande inom olika typer av bormning. TSB grundades 1992 och omsatte under 2021 cirka 49 MSEK. Bolaget har drygt 25 medarbetare och tillhandahåller tjänster såsom styrd bormning, hammarbormning och kärnbormning. Köpeskillingen uppgår till 14,7 MSEK med en möjlig tilläggsköpeskillning om max 4 MSEK som kan tillkomma beroende på den finansiella prestationen. Förvärvet kommer att redovisas i segmentet Berg Sverige och tillträde förväntas ske under det tredje kvartalet 2022.

Aktier och aktiekapital

Antalet aktier och röster i Nordisk Bergteknik AB har ökat till följd av de nyemissioner som genomförts under 2022. Se även avsnitt "Nyemissioner" för tabell över ökningen i egna kapitalet via nyemissioner samt och förändringen av antalet aktier under 2022. Per den 30 juni 2022 uppgick antalet aktier och röster till 56 619 129 med ett aktiekapital om 566 191 SEK motsvarande ett kvotvärde av 0,01 SEK.

Moderbolaget

Nordisk Bergteknik AB:s verksamhet omfattas av huvudkontorsfunktioner som koncernövergripande ledning och finansfunktion. Nettoomsättningen utgörs av management fee som faktureras ut till dotterbolagen. Nettoomsättningen för kvartalet uppgick till 7,2 (4,9) MSEK. Resultat före bokslutsdispositioner och skatt uppgick till -15,3 (-17,1) MSEK. Det förbättrade resultatet är framför allt en följd av att moderbolaget under jämförelseperioden hade höga externa kostnader relaterade till noteringen av bolagets aktier som genomfördes i oktober 2021. Moderbolagets räntekostnader har minskat till följd av den omfinansiering som skedde i samband med noteringen, där obligationslånet ersattes med bankfinansiering med betydligt lägre ränta. Under kvartalet har moderbolagets finansnetto dock påverkats negativt av valutakursdifferenser på långfristiga koncernfordringar samt resultat från kortfristiga placeringar.

Nettoomsättningen för perioden januari-juni uppgick till 14,1 (9,7) MSEK och resultat före bokslutsdispositioner och skatt uppgick till -16,5 (-23,5) MSEK.

Moderbolagets balansomslutning uppgick till 1 757,8 (887,5) MSEK. Ökningen var främst hänförlig till att moderbolaget stärkt sitt egna kapital genom nyemissioner under 2021 och 2022, framför allt i samband med börsnoteringen. Per 30 juni uppgick det egna kapitalet till 934,0 (324,8) MSEK.

Säsongeffekter

Det finns en viss säsongeffekt som påverkar koncernens verksamhet inom segmentet Berg Norge. Det avser bergförstärkningsverksamheten i Norge vars omsättning och resultat är lägre under det fjärde kvartalet och första kvartalet på grund av väderförhållandena under vintern. Övriga segment har inga tydliga säsongeffekter utan omsättning och resultat är till stor del beroende av projektmix. För att motverka intäktsminskning till följd av säsongeffekter arbetar Nordisk Bergteknik med att säkerställa att det finns projekt som löper över vintermånaderna samt allokera om resurser inom koncernen. Genom sin storlek har koncernen större möjlighet att parera för säsongeffekter. Många mindre bolag på marknaden har större säsongvariationer än Nordisk Bergteknik.

Väsentliga risker och osäkerhetsfaktorer

Nordisk Bergtekniks verksamhet påverkas av ett antal risker vars effekter på resultat och finansiell ställning kan kontrolleras i varierande grad. Entreprenadbranschen påverkas i stor utsträckning av makroekonomiska faktorer; till exempel allmän, global eller nationell konjunkturutveckling, råvarupriser, tillväxt, sysselsättningsutveckling, antalet infrastrukturprojekt, regionalekonomisk utveckling, befolkningstillväxt, inflation och förändrade räntenivåer. Det finns en risk att en eller flera av dessa faktorer utvecklas i en för bolaget negativ riktning.

Mer detaljerad information om koncernens risker finns i års- och hållbarhetsredovisningen för 2021.

Kriget i Ukraina

Den dramatiska utvecklingen i Ukraina har ökat riskbilden i den globala ekonomin. Utöver den humanitära katastrofen och det lidande som kriget innebär för de människor som berörs, har situationen gett en förhöjd risk för instabilitet på de finansiella marknaderna. Nordisk Bergteknik har ingen verksamhet eller direkt handel med Ryssland, Ukraina eller Belarus men har indirekt påverkats av situationen genom ökade kostnader på drivmedel och andra insatsvaror samt längre leveranstider. Nordisk Bergteknik följer utvecklingen noggrant för att kontinuerligt kunna bedöma eventuell påverkan på koncernen.



Finansiella rapporter

Koncernens rapport över totalresultat

Belopp i MSEK	Not	Apr-jun 2022	Apr-jun 2021	Jan-jun 2022	Jan-jun 2021	Jan-dec 2021
Nettoomsättning	4	911,4	490,5	1 543,4	824,8	1 917,6
Övriga rörelseintäkter	5	6,5	2,9	15,3	14,6	34,3
Totala intäkter		918,0	493,4	1 558,7	839,4	1 951,8
Inköp av varor och tjänster		-408,2	-215,0	-678,8	-321,0	-775,5
Externa kostnader		-156,0	-68,2	-269,6	-157,1	-361,8
Personalkostnader		-215,2	-138,3	-398,2	-247,8	-548,2
Övriga rörelsekostnader		-2,7	0,0	-4,0	-1,0	-1,5
Rörelseresultat före avskrivningar (EBITDA)	4	135,9	71,9	208,1	112,5	264,8
Avskrivningar av materiella och immateriella anläggningstillgångar	4	-62,7	-35,7	-114,4	-65,8	-146,4
Rörelseresultat (EBIT)	4	73,2	36,2	93,7	46,7	118,4
Finansiella intäkter		-0,2	0,5	0,2	4,2	3,0
Finansiella kostnader	8	-15,3	-9,9	-22,2	-19,3	-53,9
Finansnetto		-15,4	-9,4	-22,0	-15,1	-50,9
Resultat före skatt		57,7	26,8	71,7	31,6	67,5
Skatt		-13,6	-7,3	-17,4	-9,4	-22,7
Periodens resultat		44,1	19,6	54,3	22,2	44,8
Periodens resultat hänförligt till:						
Moderföretagets aktieägare		41,7	19,9	51,5	26,7	44,7
Innehav utan bestämmande inflytande		2,5	-0,3	2,8	-4,5	0,1
Summa		44,1	19,6	54,3	22,2	44,8
Övrigt totalresultat						
<i>Poster som har omförts eller kan omföras till resultatet:</i>						
Omräkningsdifferenser		-7,7	-4,2	0,8	3,0	8,3
Säkring av nettoinvestering i utländsk verksamhet		-4,0	-2,6	0,4	2,6	5,6
Skatt på övrigt totalresultat som kan omföras till resultatet		0,8	0,5	-0,1	-0,5	-1,2
Övrigt totalresultat för perioden		-10,9	-6,3	1,1	5,1	12,8
Totalresultat för perioden		33,2	13,3	55,4	27,3	57,6
Totalresultat hänförligt till:						
Moderföretagets aktieägare		31,7	14,1	52,5	31,0	56,0
Innehav utan bestämmande inflytande		1,5	-0,8	2,9	-3,7	1,6
Summa		33,2	13,3	55,4	27,3	57,6
Periodens resultat per aktie före utspädning, SEK	11	0,78	0,67	0,97	0,90	1,28
Periodens resultat per aktie efter utspädning, SEK	11	0,78	0,67	0,97	0,90	1,28
Genomsnittligt antal utestående aktier före utspädning	11	53 124 435	29 537 678	53 124 435	29 537 678	34 937 691
Genomsnittligt antal utestående aktier efter utspädning	11	53 147 396	29 554 699	53 147 396	29 547 056	34 945 004

Koncernens rapport över finansiell ställning

Belopp i MSEK	Not	30 jun 2022	30 jun 2021	31 dec 2021
TILLGÅNGAR				
Anläggningstillgångar				
Goodwill	9	835,9	407,1	488,9
Övriga immateriella tillgångar		12,4	13,7	13,2
Materiella anläggningstillgångar		799,3	440,0	461,0
Nyttjanderättstillgångar		306,9	213,1	231,8
Uppskjutna skattefordringar		7,9	7,5	6,1
Övriga finansiella anläggningstillgångar	7	4,5	1,9	2,1
Summa anläggningstillgångar		1 966,8	1 083,4	1 203,1
Omsättningstillgångar				
Varulager		153,1	58,7	94,8
Kundfordringar	7	547,7	292,3	311,8
Upparbetad men ej fakturerad intäkt		200,4	125,3	121,6
Fordringar hos koncernföretag		-	0,2	-
Aktuella skattefordringar		17,3	3,1	5,1
Övriga kortfristiga fordringar	7	38,5	26,1	27,1
Förutbetalda kostnader och upplupna intäkter		26,7	26,1	18,5
Kortfristiga placeringar	7	9,3	2,8	4,7
Likvida medel	7	158,9	62,0	451,1
Summa omsättningstillgångar		1 151,8	596,6	1 034,6
SUMMA TILLGÅNGAR		3 118,6	1 680,1	2 237,7
EGET KAPITAL OCH SKULDER				
Eget kapital				
Aktiekapital		0,6	0,7	0,5
Övrigt tillskjutet kapital		982,8	375,2	898,8
Reserver		1,9	-6,2	0,8
Balanserade vinstmedel inklusive periodens resultat		98,6	29,0	47,1
Summa eget kapital hänförligt till moderbolagets aktieägare		1 083,8	398,8	947,3
Innehav utan bestämmande inflytande		24,1	16,0	21,2
Summa eget kapital		1 107,9	414,8	968,5
Långfristiga skulder				
Obligationslån	7	-	395,1	-
Skulder till kreditinstitut, maskinlån	7	278,5	150,9	144,6
Skulder till kreditinstitut, övriga	7	594,4	6,6	389,1
Leasingskulder		216,2	153,2	163,1
Övriga långfristiga skulder	7	121,0	65,6	54,5
Uppskjutna skatteskulder		95,6	43,6	57,6
Summa långfristiga skulder		1 305,7	815,1	808,8
Kortfristiga skulder				
Skulder till kreditinstitut, maskinlån	7	97,6	46,8	50,6
Skulder till kreditinstitut, övriga	7	1,9	0,3	0,8
Checkräkningskredit	7	-	10,1	-
Leasingskulder		75,2	57,8	57,3
Fakturerad men ej upparbetad intäkt		14,8	20,5	9,5
Leverantörsskulder	7	258,3	149,1	158,8
Skulder till koncernföretag		-	0,5	-
Aktuella skatteskulder		20,3	11,7	4,2
Övriga kortfristiga skulder	7	104,9	62,3	87,3
Upplupna kostnader och förutbetalda intäkter		132,0	91,3	92,1
Summa kortfristiga skulder		705,0	450,2	460,4
SUMMA EGET KAPITAL OCH SKULDER		3 118,6	1 680,1	2 237,7

Koncernens rapport över förändringar i eget kapital

Hänförligt till Nordisk Bergtekniks aktieägare

Belopp i MSEK	Aktie- kapital	Övrigt tillskjutet kapital	Reserver	Balanserade vinstmedel inklusive periodens resultat	Summa	Innehav utan bestäm- mande inflytande	Summa eget kapital
Ingående eget kapital per 1 januari 2021	0,6	293,8	-10,5	2,4	286,3	19,7	306,0
Periodens resultat				26,7	26,7	-4,5	22,2
Övrigt totalresultat							
Omräkningsdifferenser			2,2		2,2	0,8	3,0
Säkring av nettoinvestering i utländsk verksamhet			2,6		2,6		2,6
Skatt på övrigt totalresultat som kan omföras till resultatet			-0,5		-0,5		-0,5
Transaktioner med ägare							
Nyemission	0,1	54,3			54,4		54,4
Nyemission under registrering		27,1			27,1		27,1
Utgående eget kapital per 30 juni 2021	0,7	375,2	-6,2	29,0	398,8	16,0	414,8
Ingående eget kapital per 1 januari 2022	0,5	898,8	0,8	47,1	947,3	21,2	968,5
Periodens resultat				51,5	51,5	2,8	54,3
Övrigt totalresultat							
Omräkningsdifferenser			0,7		0,7	0,1	0,8
Säkring av nettoinvestering i utländsk verksamhet			0,4		0,4		0,4
Skatt på övrigt totalresultat som kan omföras till resultatet			-0,1		-0,1		-0,1
Transaktioner med ägare							
Nyemission	0,0	84,0			84,0		84,0
Utgående eget kapital per 30 juni 2022	0,6	982,8	1,9	98,6	1 083,8	24,1	1 107,9

Koncernens rapport över kassaflöden

Belopp i MSEK	Apr-jun 2022	Apr-jun 2021	Jan-jun 2022	Jan-jun 2021	Jan-dec 2021
Kassaflöde från den löpande verksamheten					
Rörelseresultat (EBIT)	73,2	36,2	93,7	46,7	118,4
<i>Justering för poster som inte ingår i kassaflödet:</i>					
- Avskrivningar	62,7	35,7	114,4	65,8	146,4
- Övriga poster som ej ingår i kassaflödet	-1,6	-0,3	-5,0	-9,0	-24,7
Erhållen ränta	0,2	0,1	0,2	0,1	0,2
Betald ränta	-9,1	-9,1	-15,7	-17,7	-46,0
Betalda inkomstskatter	-8,6	1,5	-17,2	-1,1	-6,2
Övriga finansiella poster	-0,2	0,3	-0,1	0,2	0,3
Kassaflöde från den löpande verksamheten före förändring av rörelsekapital	116,7	64,4	170,3	84,9	188,4
Kassaflöde från förändring av rörelsekapital					
Ökning/minskning av varulager	-11,0	-10,3	-23,7	-14,0	-37,9
Ökning/minskning av pågående projekt	-25,0	5,6	-43,7	-0,8	-7,5
Ökning/minskning av rörelsefordringar	-105,7	-48,1	-147,4	-45,7	-44,6
Ökning/minskning av rörelseskulder	16,1	4,3	47,5	23,9	24,4
Summa förändring av rörelsekapital	-125,6	-48,5	-167,4	-36,6	-65,7
Kassaflöde från den löpande verksamheten	-8,9	15,9	2,9	48,3	122,7
Kassaflöde från investeringsverksamheten					
Investeringar i immateriella tillgångar	-	-0,3	-	-1,1	-1,1
Investeringar i materiella anläggningstillgångar	-67,7	-47,1	-98,2	-78,9	-150,0
Avyttringar materiella anläggningstillgångar	3,9	1,0	12,9	4,6	30,0
Rörelseförvärv	-36,2	-56,2	-135,4	-84,2	-138,0
Investeringar i kortfristiga placeringar	0,6	-0,1	-7,4	-2,1	-4,7
Övriga finansiella anläggningstillgångar	2,7	0,7	2,6	0,7	0,6
Kassaflöde från investeringsverksamheten	-96,7	-102,0	-225,5	-161,0	-263,2
Kassaflöde från finansieringsverksamheten					
Nyemission	-	9,9	-	119,1	610,0
Inlösen A-aktier	-	-	-	-	-0,4
Upptagna maskinlån	60,6	53,4	74,8	58,6	96,1
Amortering av maskinlån	-30,9	-22,4	-58,6	-30,8	-72,3
Upptagna övriga lån	200,0	-	200,0	-	375,1
Amortering av övriga lån	-237,1	-1,0	-237,9	-5,3	-424,2
Förändring av checkräkningskredit	-	-58,1	-	-15,7	-
Amortering av leasingkulder	-28,5	-14,0	-49,2	-25,5	-69,7
Kassaflöde från finansieringsverksamheten	-35,9	-32,2	-71,0	100,4	514,6
Periodens kassaflöde	-141,5	-118,3	-293,6	-12,4	374,1
Minskning/ökning av likvida medel					
Likvida medel vid periodens början	303,2	182,5	451,1	72,7	72,7
Kursdifferenser i likvida medel	-2,8	-2,2	1,4	1,6	4,3
Likvida medel vid periodens slut	158,9	62,0	158,9	62,0	451,1

Moderbolagets resultaträkning

Belopp i MSEK	Not	Apr-jun 2022	Apr-jun 2021	Jan-jun 2022	Jan-jun 2021	Jan-dec 2021
Nettoomsättning		7,2	4,9	14,1	9,7	20,1
Övriga rörelseintäkter		0,0	0,0	0,0	0,1	0,1
Totala intäkter		7,2	4,9	14,1	9,8	20,2
Externa kostnader		-5,0	-11,1	-11,8	-20,2	-38,8
Personalkostnader		-4,9	-3,9	-8,3	-5,9	-14,2
Övriga rörelsekostnader		0,0	0,0	0,0	0,0	0,0
Rörelseresultat före avskrivningar (EBITDA)		-2,8	-10,1	-6,0	-16,4	-32,8
Avskrivningar av materiella och immateriella anläggningstillgångar		-0,1	-0,1	-0,2	-0,2	-0,3
Rörelseresultat (EBIT)		-2,8	-10,1	-6,2	-16,5	-33,2
Ränteintäkter och liknande resultatposter		1,7	1,6	3,2	3,0	6,5
Räntekostnader och liknande resultatposter		-6,6	-7,2	-11,2	-14,3	-42,9
Valutakursdifferenser		-4,2	-2,7	0,4	3,0	6,0
Resultat från kortfristiga placeringar		-3,3	1,4	-2,7	1,4	0,7
Finansnetto		-12,4	-7,0	-10,4	-6,9	-29,7
Resultat före bokslutsdispositioner och skatt		-15,3	-17,1	-16,5	-23,5	-62,9
Bokslutsdispositioner		-	-	-	-	66,9
Skatt		-	-	-	-	-9,2
Periodens resultat		-15,3	-17,1	-16,5	-23,5	-5,2

Periodens totalresultat överensstämmer med periodens resultat

Moderbolagets rapport över finansiell ställning

Belopp i MSEK	Not	30 jun 2022	30 jun 2021	31 dec 2021
TILLGÅNGAR				
Anläggningstillgångar				
Övriga immateriella tillgångar		1,4	1,8	1,6
Materiella anläggningstillgångar		0,0	-	-
Andelar i koncernföretag		1 010,1	538,6	631,4
Fordringar hos koncernföretag		471,3	238,2	245,5
Uppskjutna skattefordringar		-	0,7	-
Summa anläggningstillgångar		1 482,9	779,2	878,5
Omsättningstillgångar				
Fordringar hos koncernföretag		233,3	103,0	181,8
Övriga kortfristiga fordringar		0,3	0,7	1,7
Förutbetalda kostnader och upplupna intäkter		1,0	0,7	1,4
Kortfristiga placeringar		9,3	2,1	4,7
Kassa och bank		31,1	1,7	332,4
Summa omsättningstillgångar		274,9	108,3	522,1
SUMMA TILLGÅNGAR		1 757,8	887,5	1 400,6
EGET KAPITAL OCH SKULDER				
Eget kapital				
Aktiekapital		0,6	0,7	0,5
Pågående nyemission		-	0,0	-
Reservfond		0,4	-	0,4
Summa bundet eget kapital		1,0	0,7	1,0
Balanserade vinstmedel		-33,2	-27,6	-28,1
Överkursfond		982,8	375,2	898,8
Periodens resultat		-16,5	-23,5	-5,2
Summa fritt eget kapital		933,0	324,1	865,6
Summa eget kapital		934,0	324,8	866,6
Avsättningar				
Övriga avsättningar		21,7	15,7	21,7
Summa avsättningar		21,7	15,7	21,7
Långfristiga skulder				
Obligationslån		-	395,1	-
Skulder till kreditinstitut, övriga		585,7	-	382,7
Skulder till koncernföretag		-	13,7	-
Övriga långfristiga skulder		91,6	47,6	26,7
Summa långfristiga skulder		677,3	456,4	409,4
Kortfristiga skulder				
Checkräkningskredit		-	7,5	-
Leverantörsskulder		2,2	3,6	2,9
Skulder till koncernföretag		81,6	68,8	70,5
Aktuella skatteskulder		0,5	0,0	0,5
Övriga kortfristiga skulder		31,6	0,4	23,1
Upplupna kostnader och förutbetalda intäkter		8,9	10,4	6,0
Summa kortfristiga skulder		124,8	90,6	103,0
SUMMA EGET KAPITAL OCH SKULDER		1 757,8	887,5	1 400,6

Moderbolagets rapport över förändringar i eget kapital

Belopp i MSEK	Bundet eget kapital			Fritt eget kapital			Summa eget kapital
	Aktiekapital	Pågående nyemission	Reservfond	Balanserade vinstmedel	Överkursfond	Periodens resultat	
Ingående eget kapital per 1 januari 2021	0,6	0,1	-	-16,2	293,7	-11,5	266,8
Omföring enligt stämmobeslut				-11,5		11,5	-
Periodens resultat						-23,5	-23,5
<i>Transaktioner med ägare</i>							
Nyemission	0,1	-0,1			54,5		54,5
Nyemission under registrering		0,0			27,0		27,0
Utgående eget kapital per 30 juni 2021	0,7	0,0	-	-27,6	375,2	-23,5	324,8
Ingående eget kapital per 1 januari 2022	0,5	-	0,4	-28,1	898,8	-5,2	866,6
Omföring enligt stämmobeslut				-5,2		5,2	-
Periodens resultat						-16,5	-16,5
<i>Transaktioner med ägare</i>							
Nyemission	0,0				84,0		84,0
Utgående eget kapital per 30 juni 2022	0,6	-	0,4	-33,2	982,8	-16,5	934,0

Noter

Not 1

Allmän information

Nordisk Bergteknik AB (publ) ("Nordisk Bergteknik"), org nr 559059-2506, är ett moderbolag registrerat i Sverige och med säte i Göteborg med adress Östra Hamngatan 52, 411 08 Göteborg, Sverige.

Belopp i delårsrapporten redovisas i miljontals kronor (MSEK), om inget annat anges. Belopp inom parentes avser jämförelseperioden.

Upplysningar enligt IAS 34.16A framkommer förutom i de finansiella rapporterna och dess tillhörande noter även i övriga delar av delårsrapporten.

Not 2

Redovisningsprinciper

Nordisk Bergtekniks koncernredovisning upprättas i enlighet med International Financial Reporting Standards (IFRS) såsom de antagits av EU. Rapporten har upprättats i enlighet med IAS 34 Delårsrapportering och Årsredovisningslagen. Moderbolaget tillämpar RFR 2 Redovisning för juridiska personer och Årsredovisningslagen. De redovisningsprinciper som tillämpas överensstämmer med de som beskrivs i årsredovisningen för Nordisk Bergteknik AB (publ) 2021. Nya standarder, tillägg och tolkningar effektiva från 1 januari 2022 eller senare har inte haft någon väsentlig påverkan på denna rapport.

Not 3

Viktiga uppskattningar och bedömningar

Upprättandet av delårsrapport kräver att företagsledningen gör bedömningar och uppskattningar samt antaganden som påverkar tillämpningen av redovisningsprinciperna och redovisade belopp för tillgångar, skulder, intäkter och kostnader. Verkligt utfall kan avvika från dessa uppskattningar och bedömningar. Viktiga uppskattningar och bedömningar framgår av årsredovisningen för 2021. De kritiska bedömningarna och uppskattningarna som genomförts vid upprättandet av denna delårsrapport är desamma som i den senaste årsredovisningen.



Not 4 Rapportering av rörelsesegment

Rapporteringen av rörelsesegment är konsekvent med den interna rapporteringen till den högsta verkställande beslutsfattaren. Högsta verkställande beslutsfattare har definierats som bolagets verkställande direktör som ansvarar för och sköter den löpande förvaltningen av koncernen efter styrelsens riktlinjer och anvisningar. Nordisk Bergtekniks rörelsesegment utgörs av Berg Sverige, Berg Norge och Grund Sverige. Koncernen följer upp respektive rörelsesegment via nettoomsättning, EBIT och EBITDA. Övrigt och elimineringar omfattar moderbolaget och vilande bolag i koncernen samt elimineringar av koncerninterna intäkter/kostnader. I moderbolaget finns vissa koncerngemensamma kostnader som delas mellan de olika rörelsesegmenten baserat på utnyttjande i enlighet med av koncernen fastställda principer.

Nettoomsättning, EBITDA och EBIT per rörelsesegment

Apr-jun 2022						
Belopp i MSEK	Berg Sverige	Berg Norge	Grund Sverige	Summa segment	Övrigt och elimineringar	Koncernen
Extern nettoomsättning	366,1	240,2	305,3	911,5	0,0	911,4
Intern nettoomsättning	8,0	6,1	3,4	17,5	-17,5	-
Total nettoomsättning	374,1	246,3	308,6	929,0	-17,5	911,4
EBITDA	49,9	34,7	54,6	139,3	-3,4	135,9
EBITDA-marginal	13,3%	14,1%	17,7%			14,9%
EBIT	17,6	17,6	41,8	76,9	-3,7	73,2
EBIT-marginal	4,7%	7,1%	13,5%			8,0%
Finansnetto						-15,4
Resultat före skatt						57,7

Apr-jun 2021						
Belopp i MSEK	Berg Sverige	Berg Norge	Grund Sverige	Summa segment	Övrigt och elimineringar	Koncernen
Extern nettoomsättning	232,1	162,0	96,4	490,5	-	490,5
Intern nettoomsättning	12,4	4,8	0,1	17,3	-17,3	-
Total nettoomsättning	244,5	166,8	96,5	507,8	-17,3	490,5
EBITDA	32,5	27,0	22,4	81,9	-10,0	71,9
EBITDA-marginal	13,3%	16,2%	23,2%			14,7%
EBIT	16,6	12,3	17,5	46,4	-10,2	36,2
EBIT-marginal	6,8%	7,4%	18,1%			7,4%
Finansnetto						-9,4
Resultat före skatt						26,8

Jan-jun 2022						
Belopp i MSEK	Berg Sverige	Berg Norge	Grund Sverige	Summa segment	Övrigt och elimineringar	Koncernen
Extern nettoomsättning	674,6	445,3	423,4	1 543,4	0,0	1 543,4
Intern nettoomsättning	16,7	8,3	4,7	29,7	-29,7	-
Total nettoomsättning	691,3	453,7	428,1	1 573,1	-29,7	1 543,4
EBITDA	87,9	53,1	74,6	215,7	-7,7	208,1
EBITDA-marginal	12,7%	11,7%	17,4%			13,5%
EBIT	28,2	19,6	54,1	101,9	-8,2	93,7
EBIT-marginal	4,1%	4,3%	12,6%			6,1%
Finansnetto						-22,0
Resultat före skatt						71,7

Jan-jun 2021						
Belopp i MSEK	Berg Sverige	Berg Norge	Grund Sverige	Summa segment	Övrigt och elimineringar	Koncernen
Extern nettoomsättning	419,2	256,1	149,6	824,8	-	824,8
Intern nettoomsättning	18,8	8,2	0,1	27,0	-27,0	-
Total nettoomsättning	438,0	264,3	149,6	851,8	-27,0	824,8
EBITDA	56,1	30,1	34,0	120,1	-7,7	112,5
EBITDA-marginal	12,8%	11,4%	22,7%			13,6%
EBIT	25,1	4,1	25,5	54,7	-8,0	46,7
EBIT-marginal	5,7%	1,6%	17,0%			5,7%
Finansnetto						-15,1
Resultat före skatt						31,6

Jan-dec 2021

Belopp i MSEK	Berg Sverige	Berg Norge	Grund Sverige	Summa segment	Övrigt och eliminerings	Koncernen
Extern nettoomsättning	888,8	640,8	387,9	1 917,5	0,1	1 917,6
Intern nettoomsättning	41,0	18,4	3,9	63,3	-63,3	-
Total nettoomsättning	929,8	659,2	391,8	1 980,8	-63,2	1 917,6
EBITDA	114,3	86,7	88,7	289,7	-24,9	264,8
EBITDA-marginal	12,3%	13,1%	22,6%			13,8%
EBIT	46,6	31,2	68,1	146,0	-27,6	118,4
EBIT-marginal	5,0%	4,7%	17,4%			6,2%
Finansnetto						-50,9
Resultat före skatt						67,5

Investeringar och avskrivningar per rörelsesegment

Belopp i MSEK	Apr-jun 2022		Apr-jun 2021	
	Netto-investeringar*	Avskrivningar	Netto-investeringar*	Avskrivningar
Berg Sverige	-42,9	-32,4	-26,8	-15,9
Berg Norge	-3,7	-17,2	-1,0	-14,7
Grund Sverige	-17,1	-12,9	-18,6	-4,9
Övrigt och eliminerings	0,0	-0,3	0,0	-0,2
Summa	-63,8	-62,7	-46,4	-35,7

Belopp i MSEK	Jan-jun 2022		Jan-jun 2021	
	Netto-investeringar*	Avskrivningar	Netto-investeringar*	Avskrivningar
Berg Sverige	-61,0	-59,7	-42,5	-31,0
Berg Norge	-7,3	-33,5	0,4	-26,0
Grund Sverige	-17,1	-20,5	-33,3	-8,4
Övrigt och eliminerings	0,0	-0,6	0,0	-0,4
Summa	-85,3	-114,4	-75,4	-65,8

Belopp i MSEK	Jan-dec 2021	
	Netto-investeringar*	Avskrivningar
Berg Sverige	-88,8	-68,0
Berg Norge	5,4	-56,1
Grund Sverige	-37,7	-21,6
Övrigt och eliminerings	0,0	-0,8
Summa	-121,1	-146,4

* Nettoinvesteringar i materiella och immateriella anläggningstillgångar (exklusive goodwill)

Not 5 Övriga rörelseintäkter

Belopp i MSEK	Apr-jun 2022	Apr-jun 2021	Jan-jun 2022	Jan-jun 2021	Jan-dec 2021
Realisationsvinster anläggningstillgångar	1,7	0,3	5,5	1,3	17,1
Aktiverat arbete för egen räkning	-	0,3	-	1,1	1,1
Valutakursvinster	2,1	0,3	2,4	0,5	1,0
Resultateffekt tilläggsköpeskillning	-	-	-	8,5	8,5
Övriga rörelseintäkter	2,7	2,0	7,5	3,2	6,5
Summa	6,5	2,9	15,3	14,6	34,3

Not 6 Transaktioner med närstående

Följande transaktioner har skett med närstående:

Belopp i MSEK		Jan-jun 2022	Jan-jun 2021	Jan-dec 2021
<i>Bolag</i>	<i>Avser</i>			
Pegroco Invest AB	Management fee-kostnad och kostnad för övriga tjänster	-0,1	-1,3	-4,9
Ouest AB	CFO-tjänster	-	-0,5	-0,5
Nordre Kullerød 6 AS	Hyra	-0,9	-0,8	-1,6
Safirab AB	IR-tjänster	-0,8	-0,7	-1,5
Summa		-1,8	-3,2	-8,5

Fordringar och skulder vid periodens slut till följd av transaktioner med närstående:

Belopp i MSEK	30 jun 2022	30 jun 2021	31 dec 2021
<i>Fordringar på närstående</i>			
Pegroco Invest AB - fordran	-	0,2	0,2
Summa	-	0,2	0,2
<i>Skulder till närstående</i>			
Pegroco Invest AB - leverantörsskuld	-	0,5	0,2
Ouest AB - leverantörsskuld	-	0,0	0,0
Nordre Kullerød 6 AS - leverantörsskuld	0,2	0,2	-
Safirab AB - leverantörsskuld	0,2	-	0,2
Summa	0,3	0,7	0,4

Övriga transaktioner med närstående

Inga övriga väsentliga transaktioner med närstående identifierade.



Not 7

Finansiella instrument

Räntebärande tillgångar och skulders respektive verkliga värden kan skilja sig från dess redovisade värden, bland annat till följd av förändringar i marknadsräntor. Dessa tillgångars verkliga värden har fastställts genom att framtida betalningsflöden diskonteras till aktuell ränta för likvärdiga instrument. För finansiella instrument som kundfordringar, leverantörsskulder och andra ej räntebärande finansiella tillgångar och skulder, vilka redovisas till upplupet anskaffningsvärde med avdrag för eventuell nedskrivning, bedöms det verkliga värdet överensstämma med det redovisade värdet. Följande tabell visar koncernens finansiella instrument per kategori och värderingsnivå. Det har inte skett några överföringar mellan värderingsnivåerna under perioderna. Kortfristiga placeringar som är värderade till verkligt värde via resultatet baseras på tillgängligt marknadsvärde per balansdagen.

2022-06-30

Belopp i MSEK	Värderingsnivå	Värderade till verkligt värde via resultatet	Värderade till upplupet anskaffningsvärde	Totalt	Verkligt värde
Finansiella tillgångar					
Övriga finansiella anläggningstillgångar		-	4,5	4,5	4,5
Kundfordringar		-	547,7	547,7	547,7
Övriga kortfristiga fordringar		-	38,5	38,5	38,5
Kortfristiga placeringar	1	9,3	-	9,3	9,3
Likvida medel		-	158,9	158,9	158,9
Totala tillgångar		9,3	749,5	758,8	758,8
Finansiella skulder					
Skulder till kreditinstitut, maskinlån		-	376,1	376,1	376,1
Skulder till kreditinstitut, övriga		-	596,2	596,2	596,2
Övriga långfristiga skulder ¹⁾	3	21,7	99,3	121,0	121,0
Leverantörsskulder		-	258,3	258,3	258,3
Övriga kortfristiga skulder		-	104,9	104,9	104,9
Totala skulder		21,7	1 434,9	1 456,6	1 456,6

1) Per 2022-06-30 finns det två villkorade tilläggsköpeskillingar kopplat till två förvärv. Tilläggsköpeskillingarna baseras på förvärvens finansiella resultat 2021-2023 och är värderad baserat på förvärvets finansiella resultat och budget/prognos framåt. Tilläggsköpeskillingen är värderad till 98 % av maximalt utfall.

2021-06-30

Belopp i MSEK	Värderingsnivå	Värderade till verkligt värde via resultatet	Värderade till upplupet anskaffningsvärde	Totalt	Verkligt värde
Finansiella tillgångar					
Övriga finansiella anläggningstillgångar		-	1,9	1,9	1,9
Kundfordringar		-	292,3	292,3	292,3
Övriga kortfristiga fordringar		-	26,1	26,1	26,1
Kortfristiga placeringar	1	2,8	-	2,8	2,8
Likvida medel		-	62,0	62,0	62,0
Totala tillgångar		2,8	382,2	385,1	385,1
Finansiella skulder					
Obligationslån		-	395,1	395,1	395,1
Skulder till kreditinstitut, maskinlån		-	197,7	197,7	197,7
Skulder till kreditinstitut, övriga		-	6,9	6,9	6,9
Övriga långfristiga skulder ²⁾	3	15,7	49,9	65,6	65,6
Checkräkningskredit		-	10,1	10,1	10,1
Leverantörsskulder		-	149,1	149,1	149,1
Övriga kortfristiga skulder		-	62,3	62,3	62,3
Totala skulder		15,7	871,0	886,7	886,7

2) Villkorad tilläggsköpeskillning, som värderats till verkligt värde via resultatet, per 2020-12-31 har under 2021 reglerats. Då utfallet var mindre än reservering har skillnaden bokförts som en övrig rörelseintäkt i koncernens rapport över totalresultat. Per 2021-06-30 finns det en villkorad tilläggsköpeskillning kopplat till ett förvärv. Tilläggsköpeskillingen baseras på förvärvets finansiella resultat 2021-2023 och är värderad baserat på förvärvets finansiella resultat och budget/prognos framåt. Tilläggsköpeskillingen är värderad till 97 % av maximalt utfall.

2021-12-31

Belopp i MSEK	Värderingsnivå	Värderade till verkligt värde via resultatet	Värderade till upplupet anskaffnings- värde	Totalt	Verkligt värde
Finansiella tillgångar					
Övriga finansiella anläggningstillgångar		-	2,1	2,1	2,1
Kundfordringar		-	311,8	311,8	311,8
Övriga kortfristiga fordringar		-	27,1	27,1	27,1
Kortfristiga placeringar	1	4,7	-	4,7	4,7
Likvida medel		-	451,1	451,1	451,1
Totala tillgångar		4,7	792,0	796,7	796,7
Finansiella skulder					
Skulder till kreditinstitut, maskinlån		-	195,2	195,2	195,2
Skulder till kreditinstitut, övriga		-	389,9	389,9	389,9
Övriga långfristiga skulder ³⁾	3	21,7	32,8	54,5	54,5
Leverantörsskulder		-	158,8	158,8	158,8
Övriga kortfristiga skulder		-	87,3	87,3	87,3
Totala skulder		21,7	864,0	885,7	885,7

3) Villkorad tilläggsköpeskillning, som värderats till verkligt värde via resultatet, per 2020-12-31 har under 2021 reglerats. Då utfallet var mindre än reservering har skillnaden bokförts som en övrig rörelseintäkt i koncernens rapport över totalresultat. Per 2021-12-31 har det tillkommit villkorade tilläggsköpeskillningar kopplat till två förvärv. Tilläggsköpeskillningarna baseras på förvärvens finansiella resultat 2021-2023 och är värderad baserat på förvärvens finansiella resultat och budget/prognos framåt.

Not 8 Finansiella kostnader

Belopp i MSEK	Apr-jun 2022	Apr-jun 2021	Jan-jun 2022	Jan-jun 2021	Jan-dec 2021
Räntekostnader på skulder till kreditinstitut	-6,4	-8,5	-11,5	-16,3	-28,9
Räntekostnader på leasingkulder	-2,1	-1,5	-4,2	-2,7	-6,0
Räntekostnader på övriga långfristiga skulder	-0,9	-0,2	-1,1	-0,3	-0,8
Övriga finansiella kostnader	-1,8	0,4	-2,8	0,0	-0,6
Lösen av obligationslån	-	-	-	-	-17,4
Valutakursdifferenser	0,1	-	-0,1	-	-0,2
Resultat från kortfristiga placeringar	-4,2	-	-2,7	-	-
Summa	-15,3	-9,9	-22,2	-19,3	-53,9

Not 9 Rörelseförvärv

Samtliga förvärvade bolag redovisas i koncernens bokslut i enlighet med förvärvsmetoden, innebärande att erlagd köpeskillning allokteras till förvärvade tillgångar och skulder baserat på deras respektive verkliga värde. Köpeskillningen för förvärven utgörs av verkligt värde på överlätna tillgångar och skulder som koncernen ådrar sig till tidigare ägare av det förvärvade bolaget och de aktier som emitterats av koncernen. För varje förvärv, dvs. förvärv för förvärv, avgör koncernen om innehav utan bestämmande inflytande i det förvärvade företaget redovisas till verkligt värde eller till innehavets proportionella andel i det redovisade värdet av det förvärvade företagens identifierbara nettotillgångar. Förvärvsrelaterade kostnader kostnadsförs när de uppstår och redovisas i koncernens rapport över totalresultat.

Avstämning av redovisat värde för goodwill

Nedan tabell visar årets förändring i det redovisade värdet för goodwill. I det ingående redovisade värdet finns det inga ackumulerade nedskrivningar och inga nedskrivningar har redovisats under perioden januari - juni 2022.

Belopp i MSEK	30 jun 2022
Ingående redovisat värde	488,9
Rörelseförvärv	346,2
Omräkningsdifferens	0,8
Utgående redovisat värde	835,9

Förvärv under perioden

Under perioden januari till juni 2022 har koncernen genomfört följande verksamhetsförvärv:

Förvärv	Segment	Verksamhets-land	Förvärvs-datum	Datum för konsolidering	Andel av röster och kapital
Torbjörn Sundh Entreprenad AB ("Torbjörn Sundh")	Berg Sverige	Sverige	28 jan	31 jan	100%
Bröderna Anderssons Grus AB ("Br Anderssons")	Berg Sverige	Sverige	31 jan	31 jan	100%
Infrastructure Group Nordic AB ("IGN")	Grund Sverige	Sverige	28 apr	30 apr	100%

Finansiell påverkan

Förvärvade verksamheters bidrag till koncernens nettoomsättning, EBIT och EBITDA uppgick under perioden januari - juni 2022 till följande:

Belopp i MSEK	Torbjörn Sundh	Br Anderssons	IGN	Summa
Nettoomsättning	78,4	40,3	119,6	238,3
EBITDA	13,7	9,9	28,2	51,9
EBIT	3,0	2,0	23,1	28,2

Om förvärven hade genomförts i början av räkenskapsåret hade nettoomsättningen för koncernen uppgått till cirka 1 761 MSEK, EBITDA till cirka 225 MSEK och EBIT till cirka 98 MSEK.

Information kring respektive förvärv

Torbjörn Sundh

Den 28 januari förvärvades 100 % av aktierna i Torbjörn Sundh. Torbjörn Sundh erbjuder tjänster inom infrastruktur- och anläggningsentreprenader samt drift och underhåll av transportnätet och har sin bas i Umeå. 2021 uppgick bolagets omsättning till cirka 226 MSEK med en god lönsamhet som kommer förstärka koncernens marginal. Med förvärvet breddar Nordisk Bergteknik omfattningen på sitt erbjudande och fortsätter att stärka sin position och närvaro i Norrland. Bolaget förvärvades för 137,8 MSEK. I förvärvet uppstod en goodwill om totalt 57,7 MSEK vilket är hänförligt till den underliggande lönsamheten i bolaget samt synergier med Nordisk Bergtekniks övriga verksamheter i Norrland.

Br Anderssons

Den 31 januari förvärvades 100 % av aktierna i Br Anderssons. Br Anderssons tillhandahåller tjänster inom bergkrossning samt materialleveranser. Verksamheten utgår från den administrativa och logistiska basen i Burträsk men man åtar sig uppdrag i hela övre Norrland. Bolaget omsätter idag i storleksordningen 90 MSEK på årsbasis med en rörelsemarginal i nivå med Nordisk Bergtekniks långsiktiga finansiella mål. Genom förvärvet breddar Nordisk Bergteknik sitt erbjudande och fortsätter att stärka sin position och närvaro i övre Norrland. Bolaget förvärvades för 60,0 MSEK. I förvärvet uppstod en goodwill om totalt 19,2 MSEK vilket är hänförligt till den underliggande lönsamheten i bolaget samt synergier med Nordisk Bergtekniks övriga verksamheter i Norrland.

IGN

Den 28 april 2022 förvärvades 100 % av aktierna och rösterna i IGN där de operativa dotterbolagen Rovalin och Soil Mixing Group ingår. IGN, som omsätter omkring 420 MSEK på årsbasis med god lönsamhet, erbjuder tjänster främst inom grundläggning och markförstärkning. Genom förvärvet expanderar Nordisk Bergteknik i Stockholmsregionen, en av Nordens största lokala marknader inom grundläggning, samtidigt som koncernens erbjudande kompletteras och förstärks. Köpeskillingen uppgick till 178 MSEK. I förvärvet uppstod en goodwill om totalt 269,4 MSEK vilket är hänförligt till den underliggande lönsamheten i bolaget samt synergier med Nordisk Bergtekniks övriga verksamheter inom grundläggning.

Nedanstående tabeller sammanfattar erlagd köpeskillning, verkligt värde på förvärvade tillgångar och övertagna skulder som redovisats på förvärvsdagen samt goodwill. Förvärvsanalyserna är preliminära.

Köpeskilling

Belopp i MSEK	Torbjörn Sundh	Br Anderssons	IGN	Summa
Utbetald köpeskilling	107,8	40,0	49,0	196,8
Återinvestering genom nyemission	20,0	10,0	54,0	84,0
Säljarrevers	10,0	10,0	75,0	95,0
Villkorad tilläggsköpeskilling	-	-	-	-
Summa	137,8	60,0	178,0	375,8

Redovisade belopp på identifierbara förvärvade tillgångar och övertagna skulder samt goodwill

Belopp i MSEK	Torbjörn Sundh	Br Anderssons	IGN	Summa
Materiella anläggningstillgångar	147,6	100,2	68,0	315,9
Nyttjanderättstillgångar	4,7	2,6	24,5	31,8
Uppskjutna skattefordringar	1,4	-	-	1,4
Övriga finansiella anläggningstillgångar	-	0,6	1,8	2,4
Varulager	0,2	1,0	33,3	34,6
Upparbetad men ej fakturerad intäkt	-	-	29,9	29,9
Kundfordringar	18,8	9,0	59,7	87,5
Övriga kortfristiga fordringar	6,1	1,7	14,6	22,5
Kortfristiga placeringar	-	2,6	-	2,6
Likvida medel	48,6	-	12,8	61,4
Totalt förvärvade tillgångar	227,4	117,7	244,7	589,9
Uppskjutna skatteskulder	16,2	10,1	12,1	38,4
Skulder till kreditinstitut & Övriga långfristiga skulder	107,6	54,5	224,8	386,9
Leasingskulder	4,7	2,6	24,5	31,8
Fakturerad men ej upparbetad intäkt	0,0	-	-	0,0
Leverantörsskulder	6,4	6,0	56,9	69,3
Övriga kortfristiga skulder	12,3	3,6	17,8	33,7
Totalt övertagna skulder	147,3	76,9	336,1	560,2
Förvärvade nettotillgångar	80,2	40,8	-91,4	29,6
Avgår: Innehav utan bestämmande inflytande	-	-	-	-
Goodwill	57,7	19,2	269,4	346,2

Förvärvsrelaterade kostnader

Förvärvsrelaterade kostnader uppgår till 2,8 MSEK och ingår i posten externa kostnader i koncernens rapport över totalresultat för januari - juni 2022.

Kassaflödespåverkan från förvärven

Belopp i MSEK	Torbjörn Sundh	Br Anderssons	IGN	Summa
Utbetald köpeskilling	-107,8	-40,0	-49,0	-196,8
Förvärvade likvida medel	48,6	-	12,8	61,4
Summa	-59,2	-40,0	-36,2	-135,4

Förvärvade fordringar

I samtliga förvärv är kundfordringar en väsentlig tillgångspost. Nedan tabell visar bruttovärdet på tillgångarna och den reservering för förväntade kreditförluster som fanns vid förvärvstillfället. Det verkliga värdet på kundfordringarna överensstämmer med redovisat värde.

Belopp i MSEK	Torbjörn Sundh	Br Anderssons	IGN	Summa
Kundfordringar brutto	18,8	9,0	60,3	88,1
Reservering för förväntade kreditförluster	-	-	-0,6	-0,6
Kundfordringar - netto	18,8	9,0	59,7	87,5

Not 10

Jämförelsestörande poster

Belopp i MSEK	Apr-jun 2022	Apr-jun 2021	Jan-jun 2022	Jan-jun 2021	Jan-dec 2021
Externa kostnader för upptagning av företagsobligation	-	0,1	-	0,1	0,3
Externa förvärvskostnader	1,3	1,5	2,8	1,5	2,8
Kostnader relaterade till noteringen av bolagets aktier	-	8,8	-	13,8	21,1
Resultateffekt slutreglering tilläggsköpeskilling	-	0,0	-	-8,5	-8,5
Summa	1,3	10,4	2,8	6,9	15,7

Not 11

Resultat per aktie

	Apr-jun 2022	Apr-jun 2021	Jan-jun 2022	Jan-jun 2021	Jan-dec 2021
Resultat hänförligt till moderbolagets aktieägare (MSEK)	41,7	19,9	51,5	26,7	44,7
Vägt genomsnittligt antal aktier före utspädning	53 124 435	29 537 678	53 124 435	29 537 678	34 937 691
Utspädning från teckningsoptioner	22 961	17 021	22 961	9 378	7 313
Vägt genomsnittligt antal aktier efter utspädning	53 147 396	29 554 699	53 147 396	29 547 056	34 945 004
Resultat per aktie före utspädning (SEK)	0,78	0,67	0,97	0,90	1,28
Resultat per aktie efter utspädning (SEK)	0,78	0,67	0,97	0,90	1,28

Potentiella stamaktier utgörs av 75 000 teckningsoptioner utställda i november 2020. Respektive option ger rätt att köpa en aktie för 26,2837 kr.

Definitioner av alternativa nyckeltal

Riktlinjer avseende alternativa nyckeltal för företag med värdepapper noterade på en reglerad marknad inom EU har givits ut av ESMA (The European Securities and Markets Authority). I delårsrapporten refereras till ett antal enligt IFRS icke definierade mått som används för att hjälpa såväl investerare som ledning att analysera företagets verksamhet. Eftersom inte alla företag beräknar finansiella mått på samma sätt är dessa inte alltid jämförbara med mått som används av andra företag. Dessa finansiella mått ska därför inte ses som en ersättning för mått som definieras enligt IFRS. Nedan beskriver vi de olika enligt IFRS icke definierade mått som använts som ett komplement till den finansiella information som redovisats enligt IFRS samt hur dessa måtts används. För avstämning av alternativa nyckeltal, se hemsidan <https://nordiskbergteknik.se/sv/rapporter-och-presentationer/>

Nyckeltal	Definition	Motivering för användande av mått
Organisk tillväxt, %	Förändring av nettoomsättning jämfört med samma period föregående år, justerat för valutaomräkningseffekter och förvärv. Förvärv justeras för genom att exkludera nettoomsättning för förvärv under perioden samt inkludera nettoomsättning hela perioden för de förvärv som har gjorts föregående år och som inte har konsoliderats under hela perioden föregående år. Valutaeffekter beräknas genom att använda den föregående periodens valutakurser för den aktuella perioden	Organisk tillväxt underlättar en jämförelse av nettoomsättning över tid, exklusive påverkan från valutaomräkningseffekter och förvärv
EBITDA	Rörelseresultat (EBIT) exklusive avskrivningar	Måttet används för att mäta operativ lönsamhet exklusive avskrivningar
EBITDA-marginal, %	EBITDA dividerat med periodens nettoomsättning	Måttet används för att mäta operativ lönsamhet i förhållande till nettoomsättning exklusive avskrivningar
Justerad EBITDA	EBITDA justerat för jämförelsestörande poster	Justerad EBITDA är ett mått på rörelseresultat före avskrivningar och används för att utvärdera den operativa verksamheten. Syftet är att visa EBITDA exklusive poster som påverkar jämförbarheten med andra perioder
Justerad EBITDA-marginal, %	Justerad EBITDA dividerat med periodens nettoomsättning	Måttet används för att mäta operativ lönsamhet i förhållande till nettoomsättning exklusive avskrivningar och jämförelsestörande poster
Rörelseresultat (EBIT)	Periodens resultat exklusive skatt, finansiella kostnader och finansiella intäkter	Måttet används för att mäta operativ lönsamhet inklusive avskrivningar
EBIT-marginal, %	Rörelseresultat (EBIT) dividerat med periodens nettoomsättning	Måttet används för att mäta operativ lönsamhet i förhållande till nettoomsättningen

Definitioner av alternativa nyckeltal (forts.)

Nyckeltal	Definition	Motivering för användande av mått
Justerad EBIT	Periodens rörelseresultat (EBIT) justerat för jämförelsestörande poster	Justerad EBIT är ett mått på rörelseresultat inklusive avskrivningar och används för att utvärdera den operativa verksamheten. Syftet är att visa rörelseresultat (EBIT) exklusive poster som påverkar jämförbarheten med andra perioder
Justerad EBIT-marginal, %	Justerad EBIT dividerat med periodens nettoomsättning	Måttet används för att mäta operativ lönsamhet i förhållande till nettoomsättning och jämförelsestörande poster
Jämförelsestörande poster	Jämförelsestörande poster innebär poster som rapporteras separat på grund av deras karaktär och belopp	Jämförelsestörande poster används av ledningen för att förklara variationer i historisk lönsamhet. Separat rapportering och specifikation av jämförelsestörande poster gör det möjligt för användarna av den finansiella informationen att förstå och utvärdera justeringarna som ledningen gjort när justerad EBIT, justerad EBIT-marginal, %, justerad EBITDA och justerad EBITDA-marginal, % presenteras
Justerat kassaflöde från den löpande verksamheten	Kassaflöde från den löpande verksamheten justerat för likviditetspåverkande jämförelsestörande poster	Måttet används för att mäta kassaflödet från den löpande verksamheten exklusive poster som påverkar jämförbarheten med andra perioder
Soliditet, %	Justerat eget kapital dividerat på summa tillgångar. Justerat eget kapital beräknas som summa eget kapital hänförligt till moderbolagets aktieägare plus lån från ägare. Lån till ägare som uppstått i samband med förvärv av bolag (där tidigare ägare till det förvärvade bolaget blir ägare i Nordisk Bergteknik), så kallade säljarreverser, ingår inte i justerat eget kapital	Måttet visar hur stor andel av summa tillgångar som finansieras av aktieägarna med eget kapital. Måttet har inkluderats för att investerare ska kunna skapa sig en bild av koncernens kapitalstruktur
Nettoskuld	Kortfristiga och långfristiga räntebärande skulder reducerade med likvida medel kortfristiga placeringar och övriga långfristiga skulder till den del som avser ägarlån. Lån till ägare som uppstått i samband med förvärv av bolag (där tidigare ägare till det förvärvade bolaget blir ägare i Nordisk Bergteknik), så kallade säljarreverser, ingår i nettoskulden. Med kortfristiga och långfristiga räntebärande skulder avses skulder till kreditinstitut, leasingkulder, checkräkningskredit och övriga långfristiga skulder (den del som avser säljarreverser, se tidigare kommentar)	Måttet visar koncernens nettoskuld och används för att visa den totala skuldsättningen i koncernen
Nettoskuld/justerad EBITDA RTM	Nettoskuld vid periodens slut dividerat med justerad EBITDA rullande tolv månader	Måttet visar koncernens kapitalstruktur

Kommande rapporttillfällen

16 november, 2022

Delårsrapport för tredje kvartalet 2022

Göteborg den 18 augusti 2022

Nordisk Bergteknik AB (publ)

Styrelsen

Mats O Paulsson

Styrelseordförande

Göran Näsholm

Styrelseledamot

Ljot Strömseng

Styrelseledamot

Marie Osberg

Styrelseledamot

Victor Örn

Styrelseledamot

Andreas Christoffersson

Verkställande direktör

Rapporten har ej granskats av bolagets revisorer.

Denna information är sådan information som Nordisk Bergteknik AB är skyldigt att offentliggöra enligt EU:s marknadsmissbruksförordning och lagen om värdepappersmarknaden. Informationen lämnades, genom ovanstående kontaktpersoners försorg, för offentliggörande den 18 augusti 2022 kl. 07:45 CEST.

Kvartalsdata för koncernen

	Apr-jun 2022	Jan-mar 2022	Okt-dec 2021	Jul-sep 2021	Apr-jun 2021	Jan-mar 2021	Okt-dec 2020	Jul-sep 2020
Nettoomsättning, MSEK	911,4	631,9	587,0	505,8	490,5	334,3	347,8	231,3
Organisk tillväxt	25%	29%	16%	19%	44%	19%	25%	37%
EBITDA, MSEK	135,9	72,1	80,8	71,6	71,9	40,6	31,2	43,8
EBITDA-marginal, %	14,9%	11,4%	13,8%	14,1%	14,7%	12,1%	9,0%	18,9%
Justerad EBITDA, MSEK	137,2	73,6	86,3	74,9	82,3	37,1	33,7	44,3
Justerad EBITDA-marginal, %	15,1%	11,6%	14,7%	14,8%	16,8%	11,1%	9,7%	19,2%
EBIT, MSEK	73,2	20,5	39,8	31,9	36,2	10,4	5,6	22,2
EBIT-marginal, %	8,0%	3,2%	6,8%	6,3%	7,4%	3,1%	1,6%	9,6%
Justerad EBIT, MSEK	74,5	21,9	45,3	35,2	46,6	7,0	8,2	22,7
Justerad EBIT-marginal, %	8,2%	3,5%	7,7%	7,0%	9,5%	2,1%	2,4%	9,8%
Jämförelsestörande poster, MSEK	1,3	1,4	5,5	3,3	10,4	-3,4	2,6	0,5
Periodens resultat, MSEK	44,1	10,2	8,5	14,1	19,6	2,6	0,9	9,8
Periodens resultat per aktie före och efter utspädning, SEK	0,78	0,19	0,16	0,42	0,67	0,24	0,10	0,51
Kassaflöde från den löpande verksamheten, MSEK	-8,9	11,8	46,2	28,2	15,9	32,4	41,7	-23,2
Justerat kassaflöde från den löpande verksamheten, MSEK	-7,6	13,2	64,9	31,5	26,3	37,5	44,3	-22,7
Soliditet, %	34,8%	38,2%	42,3%	24,1%	23,9%	23,6%	21,7%	16,9%
Nettoskuld, MSEK	1 248,8	784,6	425,8	840,2	818,7	637,5	663,2	583,1
Nettoskuld/justerad EBITDA RTM	3,4	2,5	1,5	3,7	4,1	4,1	4,6	4,2

Kvartalsdata per segment

	Apr-jun 2022	Jan-mar 2022	Okt-dec 2021	Jul-sep 2021	Apr-jun 2021	Jan-mar 2021	Okt-dec 2020	Jul-sep 2020
Total nettoomsättning*, Berg Sverige	374,1	317,2	256,3	235,5	244,5	193,5	188,9	96,1
Total nettoomsättning*, Berg Norge	246,3	207,4	222,2	172,8	166,8	97,4	103,1	90,8
Total nettoomsättning*, Grund Sverige	308,6	119,5	127,1	115,1	96,5	53,1	65,8	52,7
Total nettoomsättning*, Övrigt och elimineringsar	-17,5	-12,2	-18,6	-17,6	-17,3	-9,8	-10,0	-8,3
Nettoomsättning, koncernen	911,4	631,9	587,0	505,8	490,5	334,3	347,8	231,3
Extern nettoomsättning, Berg Sverige	366,1	308,5	243,9	225,7	232,1	187,1	182,3	92,3
Extern nettoomsättning, Berg Norge	240,2	205,2	217,4	167,4	162,0	94,0	99,8	86,5
Extern nettoomsättning, Grund Sverige	305,3	118,1	125,6	112,7	96,4	53,1	65,8	52,5
Extern nettoomsättning, Övrigt och elimineringsar	0,0	0,0	0,1	-	-	-	-	-
Nettoomsättning, koncernen	911,4	631,9	587,0	505,8	490,5	334,3	347,8	231,3
EBITDA, Berg Sverige	49,9	38,0	26,8	31,5	32,5	23,5	25,2	17,9
EBITDA, Berg Norge	34,7	18,4	33,1	23,5	27,0	3,1	3,9	16,6
EBITDA, Grund Sverige	54,6	20,0	30,9	23,9	22,4	11,6	8,0	9,3
EBITDA, Övrigt och elimineringsar	-3,4	-4,2	-10,0	-7,3	-10,0	2,3	-5,9	0,0
EBITDA, koncernen	135,9	72,1	80,8	71,6	71,9	40,6	31,2	43,8
EBITDA-marginal, Berg Sverige	13,3%	12,0%	10,5%	13,4%	13,3%	12,2%	13,3%	18,6%
EBITDA-marginal, Berg Norge	14,1%	8,9%	14,9%	13,6%	16,2%	3,2%	3,7%	18,3%
EBITDA-marginal, Grund Sverige	17,7%	16,7%	24,3%	20,8%	23,2%	21,8%	12,2%	17,7%
EBITDA-marginal, koncernen	14,9%	11,4%	13,8%	14,1%	14,7%	12,1%	9,0%	18,9%
EBIT, Berg Sverige	17,6	10,6	8,4	13,0	16,6	8,5	14,5	7,1
EBIT, Berg Norge	17,6	2,0	18,4	8,8	12,3	-8,2	-6,9	9,4
EBIT, Grund Sverige	41,8	12,3	25,1	17,5	17,5	8,0	4,0	5,9
EBIT, Övrigt och elimineringsar	-3,7	-4,5	-12,1	-7,5	-10,2	2,1	-6,0	-0,2
EBIT, koncernen	73,2	20,5	39,8	31,9	36,2	10,4	5,6	22,2
EBIT-marginal, Berg Sverige	4,7%	3,4%	3,3%	5,5%	6,8%	4,4%	7,7%	7,3%
EBIT-marginal, Berg Norge	7,1%	1,0%	8,3%	5,1%	7,4%	-8,4%	-6,7%	10,4%
EBIT-marginal, Grund Sverige	13,5%	10,3%	19,7%	15,2%	18,1%	15,1%	6,1%	11,2%
EBIT-marginal, koncernen	8,0%	3,2%	6,8%	6,3%	7,4%	3,1%	1,6%	9,6%

* Extern och intern nettoomsättning



NORDISK
BERGTEKNIK

Nordisk Bergteknik AB (publ)
Org nr 559059-2506

Östra Hamngatan 52, 411 08 Göteborg, Sverige

www.nordiskbergteknik.se